

COTIZACIONES DE ACEITES Y GRASAS

## ACEITES DE ORUJO

SEVILLA	ANDALUCÍA	EUROS/T. SEMANA	EUROS/T. SEMANA	Pts/kg
		1/7 marzo '10 (Cierre día 24 febrero)	8/14 marzo '10 (Cierre día 3 marzo)	
		€/t.	€/t.	
	Refinable, base 10°	721/751	721/751	120/125
	Refinado, winterizado, a granel, sobre origen	1.112/1.130	1.109/1.112	182/185
<b>BARCELONA</b>	<b>CATALUÑA</b>			
	Refinado	1.166	1.141	190

## ACEITES DE SEMILLAS

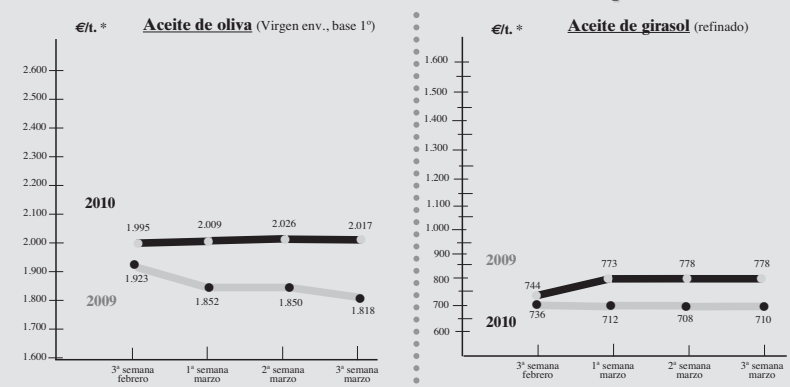
SEVILLA	ACEITE DE GIRASOL (Sobre origen a granel)			Sin oper.	Sin oper.	Sin oper.
	Refinado	770	770	128,12		
	<b>ACEITE DE SOJA</b> (Sobre origen cisternas)					
	Crudo	659	675	112,31		
	Refinado	710	725	120,63		
	<b>ACEITE DE SEMILLAS</b>					
	Refinado	770	770	128,12		
<b>BARCELONA</b>	<b>ACEITE DE GIRASOL</b>					
	Refinado	785	785	130,6		
	<b>ACEITE DE SOJA</b>					
	Refinado	890	890	148,1		

## OLEÍNAS Y ÁCIDOS GRASOS

Oleínas de aceite de girasol-soja	385	385	64
Oleínas de orujo	234/240	234/240	39/40
Ácidos grasos de oliva (de refino físico)	391	391	65

(Estos precios se entienden sin envase sobre fábrica).

### Evolución mensual de los precios



(\* Media ponderada a nivel nacional).

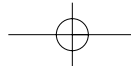
[www.mercacei.com](http://www.mercacei.com)

UNA NUEVA MARCA DE REFERENCIA MUNDIAL PARA LAS PLANTAS DE OLIVO.

**Olint®**  
www.olint.com

Olint es una marca registrada de AGROMILLORA.

MERCACEI, 8/14 marzo 2010



# 10 MERCADO

COTIZACIONES DE ACEITES Y GRASAS

## ACEITES Y GRASAS INDUSTRIALES

	EUROST. SEMANA 1/7 marzo '10 (Cierre día 24 febrero)	EUROST. SEMANA 8/14 marzo '10 (Cierre día 3 marzo)
	€/t.	€/t. Pts/kg
<b>MADRID</b>		
<b>SEBO FUNDIDO</b>	s/c	s/c s/c
<b>BARCELONA</b>		
<b>SEBO FUNDIDO</b>	525	525 87,35
<b>SEBO FUNDIDO, Extra-fancy</b>	532	540 89,85
<b>SEBO FUNDIDO, Fancy</b>	510	525 87,35
<b>GRASA 3/5° (importación)</b>	500	500 83,19
<b>GRASA ANIMAL 10/12° (origen)</b>	490	490 81,53
<b>MANTECA DE CERDO 0,5° (origen)</b>	600	600 99,83
<b>MANTECA DE CERDO 1,5° (destino)</b>	s/c	s/c s/c
<b>ACEITE DE COCO</b>	963	970 161,39
<b>ACEITE DE LINAZA (refinado)</b>	1.110	1.095 182,19
<b>ACEITE DE MADERA</b>	3.200	3.220 535,76
<b>ACEITE DE RICINO</b>	1.425	1.390 231,28
<b>ACEITE DE PATA DE BUEY</b>	2.142	2.190 364,39
<b>ACEITE DE PESCADO refinado</b>	830	840 139,76
<b>GLICERINA BIDESTILADA</b>	890	870 144,76

### Características de los aceites y las grasas industriales

SEBOS FUNDIDOS nacionales son: Título 42/43° C, 3% acidez, a granel (sobre Madrid y Cataluña).  
 SEBOS FUNDIDOS de importación USA: Fancy y Extra-fancy, a granel, sobre Barcelona.  
 GRASA ANIMAL: 10/12° de acidez, color FAC 34/36 título 39° C°; humedad e impurezas, 2% base, sobre camión muelle Barcelona.  
 MANTECA DE CERDO: acidez 1%, color FAC 1/3, a granel.  
 ACEITE DE COCO: acidez base 3%, sobre Barcelona.  
 ACEITE DE LINAZA refinado: 0,5° de acidez. Color Gardner 2. 4 max. Índice de yodo 182 mínimo.  
 ACEITE DE MADERA: sobre Barcelona.  
 ACEITE DE RICINO: calidad n°1, índice de yodo 80/90. Color Gardner 2/3. Sobre Barcelona.  
 ACEITE DE PATA DE BUEY: punto de enturbamiento 2/3°C, sobre Barcelona.  
 ACEITE DE PESCADO: índice de yodo 150/160, acidez 2%, color Gardner 7/9, sobre Vigo, envase aparte.  
 ACEITE DE PESCADO color oscuro: Acidez 5% / 10%, sobre Barcelona.  
 ACEITE DE SARDINA crudo: color anaranjado, índice de yodo 175 mínimo, acidez 5%, sobre Vigo, a granel.  
 ACEITE DE SARDINA neutro: índice de yodo 170/180, color amarillo, sobre camión Barcelona.  
 GLICERINA DESTILADA: 98% glicerol, en cisternas.  
 GLICERINA BIDESTILADA: 99,5% glicerol, color apha 10, sobre camión Barcelona.

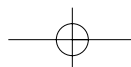
### PRECIOS DEL SEGURO DE CAMBIO (10 de febrero de 2010)

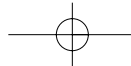
(Prima que se paga sobre el cambio del día)

	1 mes		2 meses		3 meses		6 meses	
	Compra	Venta	Compra	Venta	Compra	Venta	Compra	Venta
Corona noruega .....	89,20	92,20	168,50	174,25	261,00	264,00	1.102,50	857,50
Dólar canadiense.....	0,08	0,83	0,95	1,25	1,10	1,60	5,61	7,17
Dólar EE.UU. ....	-0,69	-0,49	-1,22	-1,12	-2,17	-1,87	-7,45	-7,00
Franco suizo .....	-2,71	-1,96	-4,60	-4,10	-7,00	-3,72	-15,45	-13,45
Libra esterlina .....	-3,72	-3,62	-6,95	-6,60	-9,73	-9,73	-20,14	-19,14
Yen japonés .....	-1,23	-1,08	-2,60	-2,50	-4,03	-3,72	-10,20	-9,40

### Euro

Peseta.....	166,386
Lira italiana .....	1.936,270
Escudo portugués .....	200,482
Dracma griego.....	340,750
Florín.....	2,204
Dólar.....	1,354
Dólar Canadá .....	1,402
Yen japonés. ....	120,68
Corona sueca.....	9,731
Corona checa.....	25,77
Libra esterlina.....	0,906
Franco suizo.....	1,462





COTIZACIONES DE ACEITES Y GRASAS

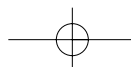
**MERCADO INTERNACIONAL**

		EUROS/T. SEMANA 1/7 marzo '10 (Cierre día 24 febrero)	EUROS/T. SEMANA 8/14 marzo '10 (Cierre día 3 marzo)
<b>ITALIA</b>	ACEITE DE OLIVA virgen extra	2,70/3,00	2,70/3,00
	ACEITE DE OLIVA refinado	2,15/2,20	2,15/2,20
	ACEITE DE ORUJO refinado	1,12/1,19	1,12/1,19
	ACEITE DE CACAHUETE refinado	1,23/1,29	1,23/1,29
	ACEITE DE GIRASOL refinado	0,80/0,82	0,80/0,82
	ACEITE DE MAÍZ refinado	0,82/0,87	0,82/0,87
	ACEITE DE SOJA refinado	0,70/0,72	0,70/0,72
	(Precios por cisternas completas, pago contado, excluidos portes e IVA en la C. Comercio de Imperia)		
		EUROS/T. SEMANA 1/7 marzo '10 (Cierre día 24 febrero)	EUROS/T. SEMANA 8/14 marzo '10 (Cierre día 3 marzo)
<b>ROTTERDAM</b>	ACEITE DE COLZA crudo, fob.Holanda	670	668
	ACEITE DE GIRASOL crudo, extanque	965	950
	ACEITE DE PALMISTE, a granel, cif.	935	950
	ACEITE DE PESCADO, bidones, extanque	s/c	s/c
	ACEITE DE RICINO, número 1, a granel	1.540	1.540
	ACEITE DE LINAZA, a granel	997,5	995
		EUROS/T. SEMANA 1/7 marzo '10 (Cierre día 24 febrero)	EUROS/T. SEMANA 8/14 marzo '10 (Cierre día 3 marzo)
	COPRA, de Filipinas, a granel, cif.	s/c	s/c
	ACEITE DE COCO, a granel	860	885
	ACEITE DE PALMA, a granel, cif.	810	812,5
		EUROS/T. SEMANA 1/7 marzo '10 (Cierre día 24 febrero)	EUROS/T. SEMANA 1/7 marzo '10 (Cierre día 24 febrero)
<b>PUERTO EUROPEO</b>	ACEITE DE SOJA crudo, a granel, cif.	675	675
	HABAS DE SOJA, a granel, cif.	426,3	418
	ACEITE DE TUNG, cif.	2.000	2.000
<b>PUERTO ESPAÑOL</b>	SEBO FANCY, a granel, costo y flete Barcelona	s/c	s/c
	ACEITE DE CACAHUETE, crudo, a granel	s/c	s/c

**GRECIA**  
(€/kg.)

	SITIA	IRAKLIO	RETHIMNO	CHANIA	MESSINIA	LAKONIA	LESVOS	CORFU	CHALKIDIKI	GR
Virgen extra	2,4	2,35		2,38	2,25	2,48	2,2			
Botella					2,2	2,3				
Virgen extra biológico				2,75	2,7	2,8	2,7			
Virgen 1							2,1			
Lampante Base 5								1,7	1,6	
Oliva refinado										2,12
Orujo crudo base 10										0,7
Orujo refinado										1,25

Fuente: Axion Editions



# 12 MERCADO

## Actualidad

### El MARM prevé una caída del 0,43% en la superficie de cereales

Las últimas previsiones del Ministerio de Medio Ambiente y Medio Rural y Marino (MARM) apuntan un ligero descenso del 0,43% en la superficie sembrada de cereales de invierno en todo el territorio nacional en 2010, hasta alcanzar 5,53 millones de hectáreas.

Las primeras previsiones de superficie de cereales de otoño-invierno, recogidas en el avance de superficies y producciones del MARM, a 31 de diciembre de 2009, reflejan ligeros descensos generalizados en los diferentes cultivos, excepto en el trigo blando, que se incrementa un 7,3% respecto a la campaña pasada, hasta 1,32 millones de hectáreas.

También se incrementa la superficie de triticale, en concreto, un 0,9%, hasta las 61.700 hectáreas.

Por el contrario, respecto a la campaña anterior, el Ministerio prevé descensos en trigo duro (-3,3%, hasta 517.000 hectáreas); en cebada (-2,8%, hasta 2,95 millones de hectáreas); y en

centeno (-0,2%, hasta 129.900 ha.).

Sin embargo, la última estimación para la producción mundial de cereales realizada por el Consejo Internacional de Cereales (CIC) es 6 millones de toneladas superior a la realizada a finales de enero. La previsión del CIC llega a 1.774 millones de toneladas, cifra inferior en sólo un 1% al récord de 2008. El motivo de este aumento de previsiones son unas perspectivas mucho más elevadas para la producción de maíz en Argentina. También han mejorado las previsiones en Brasil.

Las cifras estimadas de consumo mundial han aumentado en 2 millones de toneladas con respecto a hace un mes, hasta los 1.746 millones, un incremento de 24.000.000 toneladas respecto a la campaña 2008/09. Si bien se prevé un mayor consumo industrial, se ha estimado una mayor reducción del consumo de cereales-pienso debido a la competencia de ingredientes alternativos.

### PRECIOS EN EL MERCADO DE FUTUROS DEL ACEITE DE OLIVA (€/t) (3 de marzo de 2010)

Vencimiento	Precio de cierre	Mejor precio de compra (MPC)	Volumen MPC	Mejor precio de venta (MPV)	Volumen MPV
Marzo 2010	1.790	1.750	100	1.780	100
Mayo 2010	1.800	1.770	25	1.800	50
Julio 2010	1.808	1.780	100	1.820	175



### ACEITES VEGETALES / ÁCIDOS GRASOS

Ricino • Linaza • Madera  
Coco • Pescado • Ácidos Grasos  
Aceites Cosméticos • Glicerina

Avda. Diagonal, 403 - 6º, 2ª 08008 - BARCELONA  
Tfno: 93 416 19 99 - Fax: 93 416 10 48  
www.interfat.es • info@interfat.es

## MATERIAS PRIMAS PARA PIENSOS COMPUESTOS

### PRECIOS

#### HARINAS

	€/t.
Harina de soja (s. fábrica) .....	287
Harina de girasol (decort.) (s.f.) .....	155
Harina de girasol (integ.) (s.f.) .....	135
Harina de pescado (extra, sobre fábrica productora, con envase. 64/65% proteínas. Salido de fábrica en sacos paletizados fob Hamburgo).....	s/c

#### Dólares/t.

Harina de pescado, de Perú	s/c
Harina de soja (Buenos Aires)	s/c
<i>(Precios cif Rotterdam)</i>	

#### CEREALES

(Estos precios son en origen)	€/t.
Maíz	147
Trigo panificable	223
Trigo forrajero (puerto destino)	137
Cebada cervecera	123
Cebada dos carreras	120
Mandioca (puerto destino)	s/c
Semilla de algodón	253
Guisantes (puerto destino)	215
Centeno	s/c

### LA BOLSA DE CHICAGO

- **Habas de soja:** La semana cerraba a **955,00** centavos de dólar por bushel; la última semana cerró a **952,50**.  
◆ **Precios: Futuros marzo.**
- **Harina de soja:** 271,00 dólares por tonelada corta era el último precio de cotización al cierre de nuestra revista, mientras que la anterior indicaba **279,60**.  
◆ **Precios: Futuros marzo.**
- **Aceite de soja:** Cerraba a **39,84** centavos de dólar por libra, desde la última cotización de **38,31**.  
◆ **Precios: Futuros marzo.**
- **Maíz:** Terminó la semana a **369,50** centavos/bushel, habiendo comenzado a **367,75**.  
◆ **Precios: Futuros marzo.**