

C
O
T
I
Z
A
C
I
O
N
E
S

D
E

A
C
E
I
T
E
S

Y

G
R
A
S
A
S

ACEITES DE ORUJO

| | | EUROS/T. SEMANA 8/14 diciembre '08 (Cierre día 3 diciembre) | EUROS/T. SEMANA 15/28 diciembre '08 (Cierre día 10 diciembre) |
|------------------|---|---|---|
| SEVILLA | ANDALUCÍA | €/t. | €/t. Pts/kg |
| | Refinable, base 10° | 140 | Sin oper. Sin oper. |
| | Refinado, winterizado, a granel, sobre origen | 1.310/1.322 | 1.274 212 |
| BARCELONA | CATALUÑA | | |
| | Refinado | 1.390 | 1.322 220 |

ACEITES DE SEMILLAS

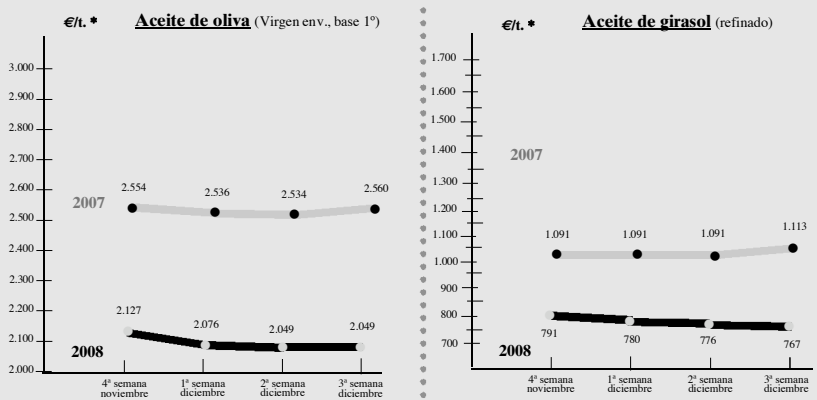
| | | | | |
|------------------|---|-----|-----------|-----------|
| SEVILLA | ACEITE DE GIRASOL (Sobre origen a granel) | | | |
| | Crudo | 661 | Sin oper. | Sin oper. |
| | Refinado | 751 | 733 | 122 |
| | ACEITE DE SOJA (Sobre origen cisternas) | | | |
| | Crudo | 580 | 550 | 91,51 |
| | Refinado | 660 | 635 | 105,66 |
| | ACEITE DE SEMILLAS Refinado | 751 | 733 | 122 |
| BARCELONA | ACEITE DE GIRASOL Refinado | 800 | 800 | 133 |
| | ACEITE DE SOJA Refinado | 800 | 800 | 133 |

OLEÍNAS Y ÁCIDOS GRASOS

| | | | |
|---|-----|-----|----|
| Oleínas de aceite de girasol-soja | 397 | 397 | 66 |
| Oleínas de orujo | 499 | 499 | 83 |
| Ácidos grasos de oliva (de refino físico) | 540 | 540 | 90 |

(Estos precios se entienden sin envase sobre fábrica).

Evolución mensual de los precios

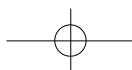


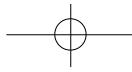
(* Media ponderada a nivel nacional).

UNA NUEVA MARCA DE REFERENCIA MUNDIAL PARA LAS PLANTAS DE OLIVO.

Olint®
www.olint.com

Olint es una marca registrada de AGROMILLORA.





8 MERCADO

COTIZACIONES DE ACEITES Y GRASAS

ACEITES Y GRASAS INDUSTRIALES

| | | EUROS/T. SEMANA 8/14 diciembre '08 (Cierre día 3 diciembre) | EUROS/T. SEMANA 15/28 diciembre '08 (Cierre día 10 diciembre) |
|------------------|--|---|---|
| | | €/t. | €/t. Pts/kg |
| MADRID | SEBO FUNDIDO | 490 | 490 81,53 |
| BARCELONA | SEBO FUNDIDO | 520 | 520 86,52 |
| | SEBO FUNDIDO, Extra-fancy | 640 | 625 103,99 |
| | SEBO FUNDIDO, Fancy | 620 | 595 99,00 |
| | GRASA 3/5° (importación) | 480 | 480 79,87 |
| | GRASA ANIMAL 10/12° (origen) | s/c | s/c s/c |
| | MANTECA DE CERDO 0,5° (origen) | 650 | 650 108,15 |
| | MANTECA DE CERDO 1,5° (destino) | 450 | 450 74,87 |
| | ACEITE DE COCO | 934 | 902 150,08 |
| | ACEITE DE LINAZA (refinado) | 1.185 | 1.150 191,34 |
| | ACEITE DE MADERA | 1.910 | 1.900 316,13 |
| | ACEITE DE RICINO | 1.252 | 1.244 206,98 |
| | ACEITE DE PATA DE BUEY | 930 | 930 154,74 |
| | ACEITE DE PESCADO refinado | 1.285 | 1.155 192,18 |
| | GLICERINA BIDEESTILADA | 920 | 915 152,24 |

Características de los aceites y las grasas industriales

SEBOS FUNDIDOS nacional es son: Título 42/ 43° C, 3% acidez, a granel (sobre Madrid y Cataluña).
 SEBOS FUNDIDOS de importación USA: Fancy y Extra-fancy, a granel, sobre Barcelona.
 GRASA ANIMAL: 10/ 12° de acidez, color FAC 34/36 título 39° C°; humedad e impurezas, 2% base, sobre camión muelle Barcelona.
 MANTECA DE CERDO: acidez 1%, color FAC 1/3, a granel.
 ACEITE DE COCO: Características normales, acidez base 3%, sobre Barcelona.
 ACEITE DE LINAZA refinado: 0,5° de acidez. Color Gardner 2. 4 max. Índice de yodo 18 2 mínimo.
 ACEITE DE MADERA: sobre Barcelona.
 ACEITE DE RICINO: calidad nº1, índice de yodo 80/ 90. Color Gardner 2/3. Sobre Barcelona.
 ACEITE DE PATA DE BUEY: incongela ble, punto de enturbamiento 2/3° C, sobre Barcelona.
 ACEITE DE PESCADO, tipo hígado de bacalao: índice de yodo 15 0/160, acidez 2%, color Gardner 7/9, sobre Vigo, envase aparte.
 ACEITE DE PESCADO color oscuro: Acidez 5% / 10%, sobre Barcelona.
 ACEITE DE SARDINA crudo: color anaranjado, índice de yodo 175 mínimo, acidez 5%, sobre Vigo, a granel.
 ACEITE DE SARDINA neutro: índice de yodo 170/ 180, color amarillo, sobre camión Barcelona.
 GLICERINA DESTILADA: 98% glicerol, en cisternas.
 GLICERINA BIDEESTILADA: 31 grados, Bé. 99, 5% de glicerol, blanca, sobre camión Barcelona.

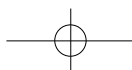


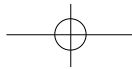
INTERFAT

ACEITES VEGETALES / ANIMALES Y DERIVADOS

Ricino . Linaza . Madera . Coco
 Pescado . Ácidos Grasos . Aceites Cosméticos

Avda. Diagonal, 403 - 6°, 2ª 08008 - BARCELONA - Tfno: 93 416 19 99 - Fax: 93 416 10 48
 www.interfat.es • dpto.comercial@interfat.es





COTIZACIONES DE ACEITES Y GRASAS

MERCADO INTERNACIONAL

| | | EUROS/T. SEMANA 8/14 diciembre '08 <i>(Cierre día 3 diciembre)</i> | EUROS/T. SEMANA 15/28 diciembre '08 <i>(Cierre día 10 diciembre)</i> |
|-----------------------|--|---|---|
| ITALIA | ACEITE DE OLIVA virgen extra | 2,45/3,03 | 2,40/3,00 |
| | ACEITE DE OLIVA refinado | 2,25/2,28 | 2,22/2,26 |
| | ACEITE DE ORUJO refinado | 1,38/1,40 | 1,34/1,36 |
| | ACEITE DE CACAHUETE refinado | 1,84/1,85 | 1,84/1,85 |
| | ACEITE DE GIRASOL refinado | 0,80/0,82 | 0,82/0,83 |
| | ACEITE DE MAÍZ refinado | 1,13/1,16 | 1,28/1,35 |
| | ACEITE DE SOJA refinado | 0,80/0,81 | 0,80/0,81 |
| | (Precios por cisternas completas, pago contado, excluidos portes e IVA en la C. Comercio de Imperia) | | |
| | | EUROS/T. SEMANA 8/14 diciembre '08 <i>(Cierre día 3 diciembre)</i> | EUROS/T. SEMANA 15/28 diciembre '08 <i>(Cierre día 10 diciembre)</i> |
| ROTTERDAM | ACEITE DE COLZA crudo, fob.Holanda | 690 | 625 |
| | ACEITE DE GIRASOL crudo, extanque | 790 | 800 |
| | ACEITE DE PALMISTE, a granel, cif. | 540 | 595 |
| | ACEITE DE PESCADO, bidones, extanque | s/c | s/c |
| | ACEITE DE RICINO, número 1, a granel | 1.600 | 1.600 |
| | ACEITE DE LINAZA, a granel | 1.090 | 1.095 |
| | | | EUROS/T. SEMANA 8/14 diciembre '08 <i>(Cierre día 3 diciembre)</i> |
| | COPRA, de Filipinas, a granel, cif. | s/c | s/c |
| | ACEITE DE COCO, a granel | 740 | 730 |
| | ACEITE DE PALMA, a granel, cif. | 505 | 485 |
| | | EUROS/T. SEMANA 8/14 diciembre '08 <i>(Cierre día 3 diciembre)</i> | EUROS/T. SEMANA 15/28 diciembre '08 <i>(Cierre día 10 diciembre)</i> |
| PUERTO EUROPEO | ACEITE DE SOJA crudo, a granel, cif. | 623 | 559 |
| | HABAS DE SOJA, a granel, cif. | 349,1 | 339,2 |
| | ACEITE DE TUNG, cif. | 2.590 | 2.590 |
| PUERTO ESPAÑOL | SEBO FANCY, a granel, costo y flete Barcelona | s/c | s/c |
| | ACEITE DE CACAHUETE, crudo, a granel | s/c | s/c |

PRECIOS DEL SEGURO DE CAMBIO (10 de diciembre de 2008)

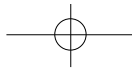
(Prima que se paga sobre el cambio del día)

| | 1 mes | | 2 meses | | 3 meses | | 6 meses | |
|-----------------------|--------------|--------|----------------|--------|----------------|--------|----------------|--------|
| | Compra | Venta | Compra | Venta | Compra | Venta | Compra | Venta |
| Corona noruega | 149,50 | 160,50 | 298,50 | 331,50 | 396,00 | 431,00 | 550,00 | 66,00 |
| Dólar canadiense..... | 1,00 | 6,00 | -5,00 | ----- | -19,00 | -5,00 | -49,00 | -3,00 |
| Dólar EE.UU. | -16,13 | -13,13 | -24,80 | -22,80 | -31,89 | -29,10 | -49,00 | -4,00 |
| Franco suizo | -15,75 | -11,75 | -32,70 | -29,70 | -53,00 | -21,43 | -109,90 | -97,00 |
| Libra esterlina | -11,68 | -6,68 | -14,09 | -11,61 | -15,95 | -13,07 | -9,50 | ----- |
| Yen japonés | -6,48 | -4,58 | -15,74 | -12,72 | -26,43 | -21,43 | -59,50 | -52,00 |

Euro

| | |
|------------------------|-----------|
| Peseta..... | 166,386 |
| Lira italiana | 1.936,270 |
| Escudo portugués | 200,482 |
| Dracma griego..... | 340,750 |
| Florín..... | 2,204 |
| Dólar..... | 1,283 |
| Dólar Canadá | 1,617 |
| Yen japonés. | 118,85 |
| Corona sueca..... | 10,506 |
| Corona checa..... | 25,738 |
| Libra esterlina..... | 0,871 |
| Franco suizo..... | 1,559 |





10 MERCADO

Actualidad

Asaja-Toledo exige a la Administración una Ley de Márgenes Comerciales y el doble etiquetado

La Asociación de Jóvenes Agricultores (Asaja) de la provincia de Toledo, exigió el 4 de diciembre a las Administraciones la puesta en marcha de una Ley de Márgenes Comerciales y el doble etiquetado de los productos, con el fin de dotar al mercado de mecanismos de defensa y poner freno a las situaciones de abuso “de la que somos víctimas los agricultores, ganaderos y consumidores”.

Así lo expresó el secretario provincial de la organización agraria, Manuel Juárez, en declaraciones a los medios durante una concentración, de unos 50 agricultores aproximadamente, en la Plaza de Zocodover de Toledo, donde vertieron sacos de cebolla, maíz y cebada al suelo, como símbolo de lo que está ocurriendo en estos momentos en el sector.

Todos estos reclamos, fueron recogidos en un documento, que el representante provincial entregó en la Delegación de Gobierno de Castilla-La Mancha, en el que también se explicaba que los precios en origen están por debajo de los costes de producción, en lo que se refiere al comercio de los cereales.

Desde Asaja aseguran que existe gran especulación con los productos agropecuarios, ya que “el año pasado, la subida del precio de los cereales fue aprovechada para incrementar otros productos como el pan, en el caso del incremento del trigo; o el pienso, en el caso de la cebada”.

Este año, el precio de los cereales ha descendido alrededor del 40 % con relación a 2007, “sin que esta situación se haya trasladado a otros productos”, explicó.

PRECIOS EN EL MERCADO DE FUTUROS DEL ACEITE DE OLIVA (€/t) (10 de diciembre de 2008)

| Vencimiento | Precio de cierre | Mejor precio de compra (MPC) | Volumen MPC | Mejor precio de venta (MPV) | Volumen MPV |
|-------------|------------------|------------------------------|-------------|-----------------------------|-------------|
| Enero 2009 | 2.020 | 1.980 | 50 | 2.040 | 25 |
| Marzo 2009 | 2.050 | 2.020 | 50 | 2.050 | 25 |
| Mayo 2009 | 2.050 | 2.050 | 25 | 2.070 | 75 |

MATERIAS PRIMAS PARA PIENSOS COMPUESTOS

PRECIOS

HARINAS

| | €/t. |
|---|------|
| Harina de soja (s. fábrica) | 238 |
| Harina de girasol (decort.) (s.f.) | 120 |
| Harina de girasol (integ.) (s.f.) | 100 |
| Harina de pescado (extra, sobre fábrica productora, con en vase . 64/65% pr oteínas . Salido de fábrica en sacos paletizados fob Hamburgo). | s/c |

Dólares/t.

| | |
|--------------------------------|-----|
| Harina de pescado, de Perú | s/c |
| Harina de soja (Buenos Aires) | s/c |
| <i>(Precios cif Rotterdam)</i> | |

CEREALES

| (Estos precios son en origen) | €/t. |
|----------------------------------|------|
| Maíz | 137 |
| Trigo panificable | 145 |
| Trigo forrajero (puerto destino) | 132 |
| Cebada cervecera | 126 |
| Cebada dos carreras | 126 |
| Mandioca (puerto destino) | s/c |
| Semilla de algodón | 217 |
| Guisantes (puerto destino) | 180 |
| Sorgo | s/c |

LA BOLSA DE CHICAGO

- **Habas de soja:** La semana cerraba a **813,00** centavos de dólar por bushel; la última semana cerró a **827,00**.
- ◆ **Precios: Futuros enero.**
- **Harina de soja:** 245,50 dólares por tonelada corta era el último precio de cotización al cierre de nuestra revista, mientras que la anterior indicaba **246,10**.
- ◆ **Precios: Futuros diciembre.**
- **Aceite de soja:** Cerraba a **29,54** centavos de dólar por libra, desde la última cotización de **30,42**.
- ◆ **Precios: Futuros diciembre.**
- **Maíz:** Terminó la semana a **312,25** centavos/bushel, habiendo comenzado a **332,50**.
- ◆ **Precios: Futuros diciembre.**

Les desea Paz y una buena cosecha para el año 2009

