

COTIZACIONES DE ACEITES Y GRASAS

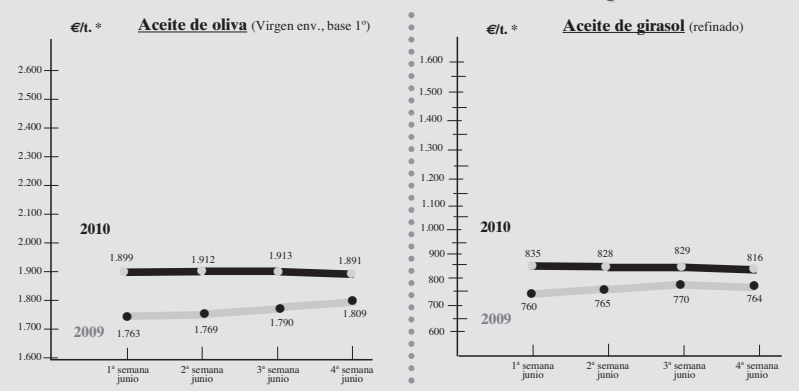
ACEITES DE ORUJO		EUROS/T. SEMANA 14/20 junio '10 (Cierre día 9 junio)	EUROS/T. SEMANA 21/27 junio '10 (Cierre día 16 junio)
SEVILLA	ANDALUCÍA	€/t.	€/t. Pts/kg
	Refinable, base 10°	691/721	691/721 115/120
	Refinado, winterizado, a granel, sobre origen	1.070	1.070 178
BARCELONA	CATALUÑA		
	Refinado	1.130	1.130 188

ACEITES DE SEMILLAS			
SEVILLA	ACEITE DE GIRASOL (Sobre origen a granel)		
	Crudo	Sin oper.	Sin oper. Sin oper.
	Refinado	820	810/815 134/135
	ACEITE DE SOJA (Sobre origen cisternas)		
	Crudo	680	680 11314
	Refinado	713	713 118,63
	ACEITE DE SEMILLAS Refinado	820	810/815 134/135
BARCELONA	ACEITE DE GIRASOL Refinado	835/840	820 136,4
	ACEITE DE SOJA Refinado	820	820 136,4

OLEÍNAS Y ÁCIDOS GRASOS			
	Oleínas de aceite de girasol-soja	372	397 66
	Oleínas de orujo	258/264	313 52
	Ácidos grasos de oliva (de refino físico)	391	397 66

(Estos precios se entienden sin envase sobre fábrica).

Evolución mensual de los precios



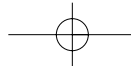
(* Media ponderada a nivel nacional).

tecnilab
tecnología analítica

Tel.: 949 335 460
NIT38 Olive Analyzer

Análisis rápido de rendimiento graso en aceituna

www.tecnilab.es Renting Coste 0



8 MERCADO

COTIZACIONES DE ACEITES Y GRASAS

		EUROST. SEMANA 14/20 junio '10 (Cierre día 9 junio)		EUROST. SEMANA 21/27 junio '10 (Cierre día 16 junio)	
		€/t.		€/t.	Pts/kg
MADRID	SEBO FUNDIDO	560		560	93,18
BARCELONA	SEBO FUNDIDO	650		650	108,15
	SEBO FUNDIDO, Extra-fancy	665		665	110,65
	SEBO FUNDIDO, Fancy	650		650	108,15
	GRASA 3/5° (importación)	600		600	99,83
	GRASA ANIMAL 10/12° (origen)	580		580	96,50
	MANTECA DE CERDO 0,5° (origen)	700		700	116,47
	MANTECA DE CERDO 1,5° (destino)	s/c		s/c	96,50
	ACEITE DE COCO	1.025		1.025	170,55
	ACEITE DE LINAZA (refinado)	965		965	160,56
	ACEITE DE MADERA	3.260		3.260	542,42
	ACEITE DE RICINO	1.610		1.610	267,88
	ACEITE DE PATA DE BUEY	3.340		3.340	555,73
	ACEITE DE PESCADO refinado	895		895	148,92
	GLICERINA BIDESTILADA	975		975	162,23

Características de los aceites y las grasas industriales

SEBOS FUNDIDOS nacionales son: Título 42/43° C, 3% acidez, a granel (sobre Madrid y Cataluña).
 SEBOS FUNDIDOS de importación USA: Fancy y Extra-fancy, a granel, sobre Barcelona.
 GRASA ANIMAL: 10/12° de acidez, color FAC 34/36 título 39° C°; humedad e impurezas, 2% base, sobre camión muelle Barcelona.
 MANTECA DE CERDO: acidez 1%, color FAC 1/3, a granel.
 ACEITE DE COCO: acidez base 3%, sobre Barcelona.
 ACEITE DE LINAZA refinado: 0,5° de acidez. Color Gardner 2. 4 max. Índice de yodo 182 mínimo.
 ACEITE DE MADERA: sobre Barcelona.
 ACEITE DE RICINO: calidad nº1, índice de yodo 80/90. Color Gardner 2/3. Sobre Barcelona.
 ACEITE DE PATA DE BUEY: punto de enturbamiento 2/3°C, sobre Barcelona.
 ACEITE DE PESCADO: índice de yodo 150/160, acidez 2%, color Gardner 7/9, sobre Vigo, envase aparte.
 ACEITE DE PESCADO color oscuro: Acidez 5% / 10%, sobre Barcelona.
 ACEITE DE SARDINA crudo: color anaranjado, índice de yodo 175 mínimo, acidez 5%, sobre Vigo, a granel.
 ACEITE DE SARDINA neutro: índice de yodo 170/180, color amarillo, sobre camión Barcelona.
 GLICERINA DESTILADA: 98% glicerol, en cisternas.
 GLICERINA BIDESTILADA: 99,5% glicerol, color apha 10, sobre camión Barcelona.

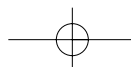
PRECIOS DEL SEGURO DE CAMBIO (16 de junio de 2010)

(Prima que se paga sobre el cambio del día)

	1 mes		2 meses		3 meses		6 meses	
	Compra	Venta	Compra	Venta	Compra	Venta	Compra	Venta
Corona noruega	100,05	102,05	182,25	197,25	270,00	288,25	985,00	802,50
Dólar canadiense	1,56	1,73	3,86	4,86	6,58	7,83	19,95	20,98
Dólar EEUU	2,80	3,70	6,30	6,40	9,91	10,44	21,18	21,78
Franco suizo	-7,97	-5,97	-16,88	-12,88	-25,50	-13,98	-56,30	-51,30
Libra esterlina	0,28	0,42	0,83	1,23	1,93	2,33	4,40	5,40
Yen japonés	-4,69	-4,33	-9,30	-8,30	-14,22	-13,98	-32,83	-31,45

Euro

Peseta.....	166,386
Lira italiana	1.936,270
Escudo portugués	200,482
Dracma griego.....	340,750
Florín.....	2,204
Dólar.....	1,225
Dólar Canadá	1,262
Yen japonés.....	111,77
Corona sueca	9,621
Corona checa.....	25,663
Libra esterlina.....	0,832
Franco suizo.....	1,399



COTIZACIONES DE ACEITES Y GRASAS

MERCADO INTERNACIONAL

ITALIA

	EUROS/T. SEMANA 14/20 junio '10 (Cierre día 9 junio)	EUROS/T. SEMANA 21/27 junio '10 (Cierre día 16 junio)
ACEITE DE OLIVA virgen extra	2,60/2,95	2,60/2,95
ACEITE DE OLIVA refinado	1,95/2,00	1,95/2,00
ACEITE DE ORUJO refinado	1,12/1,19	1,12/1,19
ACEITE DE CACAHUETE refinado	1,27/1,32	1,27/1,32
ACEITE DE GIRASOL refinado	0,84/0,86	0,84/0,86
ACEITE DE MAÍZ refinado	0,95/1,02	0,95/1,02
ACEITE DE SOJA refinado	0,78/0,80	0,78/0,80

(Precios por cisternas completas, pago contado, excluidos portes e IVA en la C. Comercio de Imperia)

ROTTERDAM

	EUROS/T. SEMANA 14/20 junio '10 (Cierre día 9 junio)	EUROS/T. SEMANA 21/27 junio '10 (Cierre día 16 junio)
ACEITE DE COLZA crudo, fob.Holanda	705	720
ACEITE DE GIRASOL crudo, extanque	875	890
ACEITE DE PALMISTE, a granel, cif.	1.045	1.040
ACEITE DE PESCADO, bidones, extanque	s/c	s/c
ACEITE DE RICINO, número 1, a granel	1.750	1.765
ACEITE DE LINAZA, a granel	910	937,5
COPRA, de Filipinas, a granel, cif.	s/c	s/c
ACEITE DE COCO, a granel	950	975
ACEITE DE PALMA, a granel, cif.	795	802,5

PUERTO EUROPEO

	EUROS/T. SEMANA 14/20 junio '10 (Cierre día 9 junio)	EUROS/T. SEMANA 21/27 junio '10 (Cierre día 16 junio)
ACEITE DE SOJA crudo, a granel, cif.	700	701
HABAS DE SOJA, a granel, cif.	397,3	403,3
ACEITE DE TUNG, cif.	2.000	2.000

PUERTO ESPAÑOL

SEBO FANCY, a granel, costo y flete Barcelona	s/c	s/c
ACEITE DE CACAHUETE, crudo, a granel	s/c	s/c

GRECIA

(€/kg.)
15/06/2010

	SITIA	IRAKLIO	RETHIMNO	CHANIA	MESSINIA	LAKONIA	LESVOS	CORFU	CHALKIDIKI	GR
Virgen extra	2,40	2,2		2,4	2,35	2,35			2,2	
Botella	2,25	2,05	2,23	2,2	2,20	2,31	2,2		2	
Virgen extra biológico	3			2,85		2,70	3,00			
Virgen 1		1,9	1,85				2,00			
Lampante Base 5		1,4	1,4				1,50	1,41		
Oliva refinado									2,10	2,25
Orujo crudo base 10									0,71	0,67
Orujo refinado									1,21	1,2

Fuente: Axion Editions

10 MERCADO

Actualidad

La producción de trigo, a la baja

Las inclemencias meteorológicas y la desincentivación de los agricultores ante los bajos precios que reciben por los cereales y el girasol han provocado una reducción importante en la superficie de siembra de estos cultivos, que redundará también en una notable disminución de las producciones, sobre todo, en el caso de los cereales, y especialmente en el trigo duro, el cultivo que más daños ha sufrido a consecuencia de los temporales del pasado invierno, según las últimas estimaciones de la Asociación de Jóvenes Agricultores (Asaja) de Sevilla.

El descenso de superficies y producciones es extensivo también al trigo blando o trigo panificable y al resto de provincias de Andalucía, que han reducido la superficie destinada a trigo, de ambas variedades (blando y duro) en casi 60.000 hectáreas.

La situación es similar en el caso del girasol, el otro gran cultivo extensivo de los secanos andaluces, que ha visto reducida su superficie en un 22%, pasando de las 320.000 hectáreas que se culti-

varon en la campaña de 2009 a los menos de 250.000 que se han sembrado en la presente campaña, aunque éste será uno de los pocos cultivos que se vea beneficiado por los temporales de invierno, y que puede experimentar un ligero incremento de su producción por hectárea.

Estos son algunos de los datos que los Servicios Técnicos de Asaja-Sevilla hicieron públicos durante la celebración en Huévar del Aljarafe (Sevilla) de la XXVII Jornada de Cultivos Herbáceos.

La Jornada, patrocinada por la Fundación Caja Rural del Sur, fue inaugurada por el presidente de Asaja-Sevilla, Ricardo Serra, y el alcalde de Huévar del Aljarafe, Rafael Moreno, y contó con las intervenciones del secretario general de Asaja-Sevilla, Miguel Afán de Ribera; el doctor en Economía Agraria de la UPM, Diego Pazos; el investigador y responsable de los ensayos del Ifapa de nuevas variedades de cereal, Juan José Pérez, y los técnicos de Asaja-Sevilla, Carlos Mesa y José Vázquez.

PRECIOS EN EL MERCADO DE FUTUROS DEL ACEITE DE OLIVA (€/t) (16 de junio de 2010)

Vencimiento	Precio de cierre	Mejor precio de compra (MPC)	Volumen MPC	Mejor precio de venta (MPV)	Volumen MPV
Julio 2010	1.609	1.590	100	1.620	200
Septiembre 2010	1.630	1.610	125	1.640	50
Noviembre 2010	1.650	1.640	100	1.660	50



Bassedada, s.a.

Más de cien años de experiencia comercializando aceites

Av. Manuel Fernández Márquez, s/n - Local 5

Tel. 933 813 508 - Fax: 933 813 562

08930 SANT ADRIÀ DE BESÒS (Barcelona)

MATERIAS PRIMAS PARA PIENSOS COMPUESTOS

PRECIOS

HARINAS

	€/t.
Harina de soja (s. fábrica)	309
Harina de girasol (decort.) (s.f.)	s/c
Harina de girasol (integ.) (s.f.)	155
Harina de pescado (extra, sobre fábrica productora, con envase. 64/65% proteínas. Salido de fábrica en sacos paletizados fob Hamburgo).....	s/c

Dólares/t.

Harina de pescado, de Perú	s/c
Harina de soja (Buenos Aires)	s/c
(Precios cif Rotterdam)	

CEREALES

(Estos precios son en origen)	€/t.
Maíz	173
Trigo panificable	210
Trigo forrajero (puerto destino)	152
Cebada cervecera	120
Cebada dos carreras	118
Mandioca (puerto destino)	s/c
Semilla de algodón	252
Guisantes (puerto destino)	198
Centeno	s/c

LA BOLSA DE CHICAGO

- **Habas de soja:** La semana cerraba a **949,50** centavos de dólar por bushel; la última semana cerró a **928,00**.
◆ **Precios: Futuros julio.**
- **Harina de soja:** **285,70** dólares por tonelada corta era el último precio de cotización al cierre de nuestra revista, mientras que la anterior indicaba **277,20**.
◆ **Precios: Futuros julio.**
- **Aceite de soja:** Cerraba a **37,81** centavos de dólar por libra, desde la última cotización de **36,65**.
◆ **Precios: Futuros julio.**
- **Maíz:** Terminó la semana a **353,75** centavos/bushel, habiendo comenzado a **337,75**.
◆ **Precios: Futuros julio.**