

COTIZACIONES DE ACEITES Y GRASAS

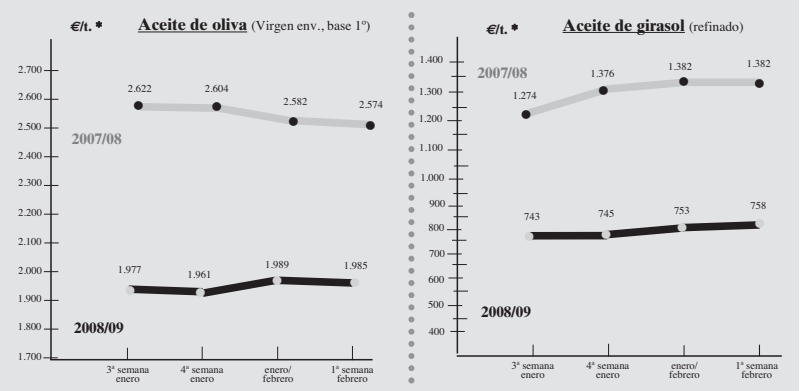
ACEITES DE ORUJO		EUROS/T. SEMANA 2/8 febrero '09 <i>(Cierre día 28 enero)</i>	EUROS/T. SEMANA 9/15 febrero '09 <i>(Cierre día 4 febrero)</i>	
SEVILLA	ANDALUCÍA	€/t.	€/t.	Pts/kg
	Refinable, base 10°	1.830/1.996	1.830/1.996	110/120
	Refinado, winterizado, a granel, sobre origen	1.142	1.142	190
BARCELONA	CATALUÑA			
	Refinado	1.232	1.232	205

ACEITES DE SEMILLAS				
SEVILLA	ACEITE DE GIRASOL (Sobre origen a granel)			
	Crudo	Sin oper.	Sin oper.	<i>Sin oper.</i>
	Refinado	730	740	123
	ACEITE DE SOJA (Sobre origen cisternas)			
	Crudo	566	560	93,18
	Refinado	650	645	107,32
	ACEITE DE SEMILLAS			
	Refinado	730	740	123
BARCELONA	ACEITE DE GIRASOL			
	Refinado	775	775	129
	ACEITE DE SOJA			
	Refinado	775	775	129

OLEÍNAS Y ÁCIDOS GRASOS				
	Oleínas de aceite de girasol-soja	361	361	60
	Oleínas de orujo	451	451	75
	Ácidos grasos de oliva (de refino físico)	511	511	85

(Estos precios se entienden sin envase sobre fábrica).

Evolución mensual de los precios



(* Media ponderada a nivel nacional).

UNA NUEVA MARCA DE REFERENCIA MUNDIAL PARA LAS PLANTAS DE OLIVO.

Olint®
www.olint.com

Olint es una marca registrada de AGROMILORA.

8 MERCADO

COTIZACIONES DE ACEITES Y GRASAS

ACEITES Y GRASAS INDUSTRIALES

		EUROST. SEMANA 2/8 febrero '09 (Cierre día 28 enero)	EUROST. SEMANA 9/15 febrero '09 (Cierre día 4 febrero)
		€/t.	€/t. Pts/kg
MADRID	SEBO FUNDIDO	350	350 58,24
BARCELONA	SEBO FUNDIDO	370	370 61,56
	SEBO FUNDIDO, Extra-fancy	530	537 89,35
	SEBO FUNDIDO, Fancy	475	480 79,87
	GRASA 3/5° (importación)	335	335 55,74
	GRASA ANIMAL 10/12° (origen)	s/c	s/c s/c
	MANTECA DE CERDO 0,5° (origen)	500	500 83,19
	MANTECA DE CERDO 1,5° (destino)	420	420 69,88
	ACEITE DE COCO	938	915 152,24
	ACEITE DE LINAZA (refinado)	908	890 148,08
	ACEITE DE MADERA	1.270	1.265 210,48
	ACEITE DE RICINO	1.185	1.180 196,34
	ACEITE DE PATA DE BUEY	890	890 148,08
	ACEITE DE PESCADO refinado	1.005	995 165,55
	GLICERINA BIDESTILADA	810	790 131,44

Características de los aceites y las grasas industriales

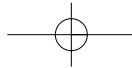
SEBOS FUNDIDOS nacionales son: Título 42/43° C, 3% acidez, a granel (sobre Madrid y Cataluña).
 SEBOS FUNDIDOS de importación USA: Fancy y Extra-fancy, a granel, sobre Barcelona.
 GRASA ANIMAL: 10/12° de acidez, color FAC 34/36 título 39° C°; humedad e impurezas, 2% base, sobre camión muelle Barcelona.
 MANTECA DE CERDO: acidez 1%, color FAC 1/3, a granel.
 ACEITE DE COCO: Características normales, acidez base 3%, sobre Barcelona.
 ACEITE DE LINAZA refinado: 0,5° de acidez. Color Gardner 2. 4 max. Índice de yodo 182 mínimo.
 ACEITE DE MADERA: sobre Barcelona.
 ACEITE DE RICINO: calidad n°1, índice de yodo 80/90. Color Gardner 2/3. Sobre Barcelona.
 ACEITE DE PATA DE BUEY: incongelable, punto de enturbamiento 2/3°C, sobre Barcelona.
 ACEITE DE PESCADO, tipo hígado de bacalao: índice de yodo 150/160, acidez 2%, color Gardner 7/9 , sobre Vigo, envase aparte.
 ACEITE DE PESCADO color oscuro: Acidez 5% / 10%, sobre Barcelona.
 ACEITE DE SARDINA crudo: color anaranjado, índice de yodo 175 mínimo, acidez 5%, sobre Vigo, a granel.
 ACEITE DE SARDINA neutro: índice de yodo 170/180, color amarillo, sobre camión Barcelona.
 GLICERINA DESTILADA: 98% glicerol, en cisternas.
 GLICERINA BIDESTILADA: 31 grados, Bé. 99,5% de glicerol, blanca, sobre camión Barcelona.

J. MORALES NAVAS COMERCIAL ACEITERA, S.L.U.

Agente Comercial

Plaza de Andalucía-Pasaje Villalegre nº 7 Bajo
 Tfños.: 957 676 044 - 676 009 Fax: 957 695 470
 e-mail: j.morales@cgcac.es

14860 DOÑA MENCÍA
 CÓRDOBA

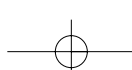


COTIZACIONES DE ACEITES Y GRASAS

MERCADO INTERNACIONAL		EUROS/T. SEMANA	EUROS/T. SEMANA
		2/8 febrero '09 (Cierre día 28 enero)	9/15 febrero '09 (Cierre día 4 febrero)
ITALIA	ACEITE DE OLIVA virgen extra	2,50/2,90	2,30/2,80
	ACEITE DE OLIVA refinado	2,15/2,19	2,15/2,19
	ACEITE DE ORUJO refinado	1,24/1,26	1,24/1,26
	ACEITE DE CACAHUETE refinado	1,55/1,60	1,50/1,54
	ACEITE DE GIRASOL refinado	0,68/0,71	0,68/0,71
	ACEITE DE MAÍZ refinado	1,10/1,12	1,05/1,09
	ACEITE DE SOJA refinado	0,70/0,75	0,70/0,75
(Precios por cisternas completas, pago contado, excluidos portes e IVA en la C. Comercio de Imperia)			
ROTTERDAM	ACEITE DE COLZA crudo, fob.Holanda	610	610
	ACEITE DE GIRASOL crudo, extanque	840	805
	ACEITE DE PALMISTE, a granel, cif.	580	510
	ACEITE DE PESCADO, bidones, extanque	s/c	s/c
	ACEITE DE RICINO, número 1, a granel	1.425	1.425
	ACEITE DE LINAZA, a granel	1.030	1.000
	COPRA, de Filipinas, a granel, cif.	s/c	s/c
ACEITE DE COCO, a granel	690	635	
ACEITE DE PALMA, a granel, cif.	542,5	525	
PUERTO EUROPEO	ACEITE DE SOJA crudo, a granel, cif.	587	567
	HABAS DE SOJA, a granel, cif.	394,6	379,4
	ACEITE DE TUNG, cif.	2.590	2.590
PUERTO ESPAÑOL	SEBO FANCY, a granel, costo y flete Barcelona	s/c	s/c
	ACEITE DE CACAHUETE, crudo, a granel	s/c	s/c

PRECIOS DEL SEGURO DE CAMBIO (4 de febrero de 2009)								
(Prima que se paga sobre el cambio del día)								
	1 mes		2 meses		3 meses		6 meses	
	Compra	Venta	Compra	Venta	Compra	Venta	Compra	Venta
Corona noruega	87,50	117,50	200,00	220,50	262,50	307,50	280,00	393,00
Dólar canadiense.....	2,25	3,75	0,80	3,30	-3,28	0,37	-14,62	-7,27
Dólar EE.UU.	-5,77	-5,27	-9,86	-9,00	-11,28	-10,01	-14,25	-10,75
Franco suizo	-6,51	-4,71	-15,03	-11,63	-22,90	-21,25	-49,90	-44,90
Libra esterlina	-6,95	-3,95	-9,88	-6,13	-10,75	-6,25	-11,90	-3,90
Yen japonés	-6,10	-4,93	-15,87	-13,63	-24,75	-21,25	-48,25	-44,50

Euro	
Peseta.....	166,386
Lira italiana	1.936,270
Escudo portugués	200,482
Dracma griego.....	340,750
Florín.....	2,204
Dólar.....	1,284
Dólar Canadá	1,605
Yen japonés.	115,02
Corona sueca	10,750
Corona checa.....	28,398
Libra esterlina.....	0,902
Franco suizo.....	1,489



10 MERCADO

Actualidad

La producción mundial de cereal crecerá un 5,9% en la próxima campaña

El informe mensual de situación del mercado de cereales del Consejo Internacional de Cereales (CIC) correspondiente al mes de enero ha modificado al alza las estimaciones de producción mundial de cereales, situando el total en 1.788 millones de toneladas, 101 millones más que en la campaña 2007/08.

En consumo, las previsiones siguen siendo superiores a la pasada campaña, alcanzando los 1.731 millones de toneladas (48 millones de t. más). Mientras, las estimaciones para el comercio internacional se quedan en los 228 millones de t., 10 menos que el pasado año.

Por productos, el CIC sitúa la producción de maíz en 778 millones de t., lo que supone un incremento del 0,1%. Para el consumo, sin embargo, la cifra se sitúa en los 779 millones de t., un 0,7% más que en 2007/08.

Las previsiones de trigo son bastante halagüeñas. En lo que se refiere a la producción, apuntan a un incremento del 12,8% hasta alcanzar los 687 millones de t. Misma tónica sigue el consumo, que crecerá hasta los 648 millones (un 5,3% más).

El MARM eleva la producción nacional a 23,8 millones de t.

El Ministerio de Medio Ambiente y Medio Rural y Marino (MARM) ha elevado a 23,8 millones de toneladas la producción total de cereales en 2008, incluyendo maíz, sorgo y arroz, lo que supone un 0,4% menos que en el año anterior, pese al incremento habido en la superficie (+7 %).

Entre los cereales de primavera, destacan las bajas producciones en sorgo (-48,9 %) hasta 18.700 toneladas, mientras que aumenta la de maíz (+2,4 %), hasta 3,6 millones de toneladas.

PRECIOS EN EL MERCADO DE FUTUROS DEL ACEITE DE OLIVA (€/t) (4 de febrero de 2009)

Vencimiento	Precio de cierre	Mejor precio de compra (MPC)	Volumen MPC	Mejor precio de venta (MPV)	Volumen MPV
Marzo 2009	1.875	1.860	50	1.890	50
Mayo 2009	1.885	1.870	25	1.900	50
Julio 2009	1.915	1.900	25	1.930	50

GARCÍA FORNET E HIJOS, S.L. Agencia Comercial

CEREALES, FORRAJES Y MATERIAS PRIMAS PARA PIENSOS

Santa Ana, s/n Los Dolores
0310 CARTAGENA (ESPAÑA)
Tfnos.: 968/ 53 27 50 - 51 25 23 Fax: 968/ 53 64 58
fornet@arrakis.es

MATERIAS PRIMAS PARA PIENSOS COMPUESTOS

PRECIOS

HARINAS

	€/t.
Harina de soja (s. fábrica)	315
Harina de girasol (decort.) (s.f.)	145
Harina de girasol (integ.) (s.f.)	120
Harina de pescado (extra, sobre fábrica productora, con envase. 64/65% proteínas. Salido de fábrica en sacos paletizados fob Hamburgo).....	s/c

Dólares/t.

Harina de pescado, de Perú	s/c
Harina de soja (Buenos Aires) (Precios cif Rotterdam)	s/c

CEREALES

(Estos precios son en origen)	€/t.
Maíz	152
Trigo panificable	160
Trigo forrajero (puerto destino)	151
Cebada cervecera	138
Cebada dos carreras	138
Mandioca (puerto destino)	s/c
Semilla de algodón	220
Guisantes (puerto destino)	204
Sorgo	s/c

LA BOLSA DE CHICAGO

● **Habas de soja:** La semana cerraba a **946,00** centavos de dólar por bushel; la última semana cerró a **976,00**.

● ◆ **Precios: Futuros marzo.**

● **Harina de soja:** **301,80** dólares por tonelada corta era el último precio de cotización al cierre de nuestra revista, mientras que la anterior indicaba **308,60**.

● ◆ **Precios: Futuros marzo.**

● **Aceite de soja:** Cerraba a **31,53** centavos de dólar por libra, desde la última cotización de **32,77**.

● ◆ **Precios: Futuros marzo.**

● **Maíz:** Terminó la semana a **361,75** centavos/bushel, habiendo comenzado a **377,50**.

● ◆ **Precios: Futuros marzo.**