

COTIZACIONES DE ACEITES Y GRASAS

## ACEITES DE ORUJO

SEVILLA	ANDALUCÍA	EUROS/T. SEMANA	EUROS/T. SEMANA	
		25/31 enero '10 (Cierre día 20 enero)	1/7 febrero '10 (Cierre día 27 enero)	Pts/kg
	Refinable, base 10°	751/781	721/751	120/125
	Refinado, winterizado, a granel, sobre origen	1.142	1.112/1.130	185/188
<b>BARCELONA</b>	<b>CATALUÑA</b>			
	Refinado	1.202	1.178	196

## ACEITES DE SEMILLAS

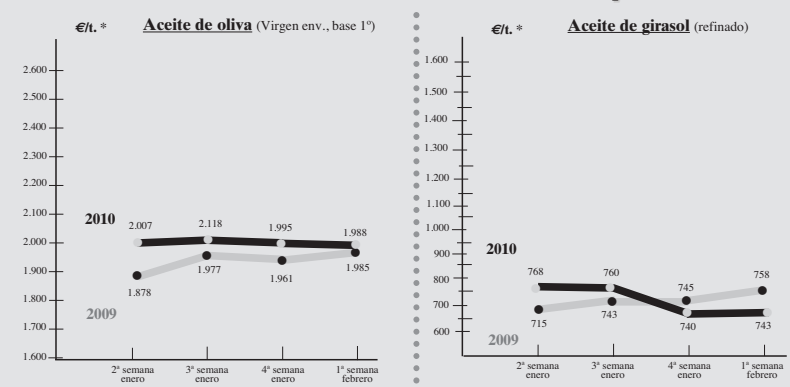
SEVILLA	ACEITE DE GIRASOL (Sobre origen a granel)			
	Refinado	740	740	123,13
	<b>ACEITE DE SOJA</b> (Sobre origen cisternas)			
	Crudo	630	625	103,99
	Refinado	685	680	163,06
	<b>ACEITE DE SEMILLAS</b>			
	Refinado	740	740	123,13
<b>BARCELONA</b>	<b>ACEITE DE GIRASOL</b>			
	Refinado	740	745	123,9
	<b>ACEITE DE SOJA</b>			
	Refinado	820	820	136,44

## OLEÍNAS Y ÁCIDOS GRASOS

<b>Oleínas de aceite de girasol-soja</b>	361	373	62
<b>Oleínas de orujo</b>	228/234	228/234	38/39
<b>Ácidos grasos de oliva</b> (de refinó físico)	451	421	70

(Estos precios se entienden sin envase sobre fábrica).

### Evolución mensual de los precios



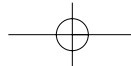
(\* Media ponderada a nivel nacional).

**tecnilab**  
tecnología analítica

**NIT38 Olive Analyzer**

Análisis rápido de rendimiento graso en aceituna

www.technilab.es **Renting Coste 0**



# 10 MERCADO

COTIZACIONES DE ACEITES Y GRASAS

## ACEITES Y GRASAS INDUSTRIALES

EUROST. SEMANA 25/31 enero '10 (Cierre día 20 enero)  
EUROST. SEMANA 1/7 febrero '10 (Cierre día 27 enero)

		€/t.	€/t.	Pts/kg
<b>MADRID</b>	<b>SEBO FUNDIDO</b>	400	400	66,55
<b>BARCELONA</b>	<b>SEBO FUNDIDO</b>	450	450	74,87
	<b>SEBO FUNDIDO, Extra-fancy</b>	520	535	89,02
	<b>SEBO FUNDIDO, Fancy</b>	510	515	85,69
	<b>GRASA 3/5° (importación)</b>	500	520	86,52
	<b>GRASA ANIMAL 10/12° (origen)</b>	s/c	515	85,69
	<b>MANTECA DE CERDO 0,5° (origen)</b>	550	550	91,51
	<b>MANTECA DE CERDO 1,5° (destino)</b>	500	500	83,19
	<b>ACEITE DE COCO</b>	915	908	151,08
	<b>ACEITE DE LINAZA (refinado)</b>	1.190	1.095	182,19
	<b>ACEITE DE MADERA</b>	3.190	3.200	532,44
	<b>ACEITE DE RICINO</b>	1.480	1.450	241,26
	<b>ACEITE DE PATA DE BUEY</b>	1.750	1.820	302,82
	<b>ACEITE DE PESCADO refinado</b>	815	815	135,60
	<b>GLICERINA BIDESTILADA</b>	860	865	143,92

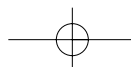
### Características de los aceites y las grasas industriales

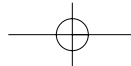
SEBOS FUNDIDOS nacionales son: Título 42/43° C, 3% acidez, a granel (sobre Madrid y Cataluña).  
SEBOS FUNDIDOS de importación USA: Fancy y Extra-fancy, a granel, sobre Barcelona.  
GRASA ANIMAL: 10/12° de acidez, color FAC 34/36 título 39° C°; humedad e impurezas, 2% base, sobre camión muelle Barcelona.  
MANTECA DE CERDO: acidez 1%, color FAC 1/3, a granel.  
ACEITE DE COCO: acidez base 3%, sobre Barcelona.  
ACEITE DE LINAZA refinado: 0,5° de acidez. Color Gardner 2. 4 max. Índice de yodo 182 mínimo.  
ACEITE DE MADERA: sobre Barcelona.  
ACEITE DE RICINO: calidad n°1, índice de yodo 80/90. Color Gardner 2/3. Sobre Barcelona.  
ACEITE DE PATA DE BUEY: punto de enturbamiento 2/3°C, sobre Barcelona.  
ACEITE DE PESCADO: índice de yodo 150/160, acidez 2%, color Gardner 7/9, sobre Vigo, envase aparte.  
ACEITE DE PESCADO color oscuro: Acidez 5% / 10%, sobre Barcelona.  
ACEITE DE SARDINA crudo: color anaranjado, índice de yodo 175 mínimo, acidez 5%, sobre Vigo, a granel.  
ACEITE DE SARDINA neutro: índice de yodo 170/180, color amarillo, sobre camión Barcelona.  
GLICERINA DESTILADA: 98% glicerol, en cisternas.  
GLICERINA BIDESTILADA: 99,5% glicerol, color apha 10, sobre camión Barcelona.

## ACEITE DE OLIVA

Fuente: AXION EDITIONS (€/t.)

	SITIA	IRAKLIO	RETHIMNO	CHANIA	MESSINIA	LAKONIA	LESVOS	CORFU	CHALKIDIKI	GR
Virgen extra	2,2	2,15	2,15	2,25	2,25	2,25	2,2		2,15	2,2
Botella		2,1		2,2	2,22	2,1	2,15			2,15
Virgen extra biológico				2,7			2,15			2,7
Virgen 1		2,0		2,0			2,0			2,0
Lampante Base 5		1,6	1,6	1,55			1,65	1,6		1,6
Oliva refinado										2,25
Orujo crudo base 10										0,7
Orujo refinado										1,25





COTIZACIONES DE ACEITES Y GRASAS

**MERCADO INTERNACIONAL**

		EUROS/T. SEMANA 25/31 enero '10 (Cierre día 20 enero)	EUROS/T. SEMANA 1/7 febrero '10 (Cierre día 27 enero)
<b>ITALIA</b>	ACEITE DE OLIVA virgen extra	2,90/3,20	2,70/2,90
	ACEITE DE OLIVA refinado	2,20/2,28	2,18/2,25
	ACEITE DE ORUJO refinado	1,22/1,25	1,22/1,25
	ACEITE DE CACAHUETE refinado	1,20/1,25	1,22/1,28
	ACEITE DE GIRASOL refinado	0,85/0,90	0,82/0,87
	ACEITE DE MAÍZ refinado	0,82/0,87	0,82/0,87
	ACEITE DE SOJA refinado	0,70/0,72	0,70/0,72
	(Precios por cisternas completas, pago contado, excluidos portes e IVA en la C. Comercio de Imperia)		
		EUROS/T. SEMANA 25/31 enero '10 (Cierre día 20 enero)	EUROS/T. SEMANA 1/7 febrero '10 (Cierre día 27 enero)
<b>ROTTERDAM</b>	ACEITE DE COLZA crudo, fob.Holanda	627	635
	ACEITE DE GIRASOL crudo, extanque	950	945
	ACEITE DE PALMISTE, a granel, cif.	880	865
	ACEITE DE PESCADO, bidones, extanque	s/c	s/c
	ACEITE DE RICINO, número 1, a granel	1.575	1.575
	ACEITE DE LINAZA, a granel	1.015	1.030
		EUROS/T. SEMANA 25/31 enero '10 (Cierre día 20 enero)	EUROS/T. SEMANA 1/7 febrero '10 (Cierre día 27 enero)
	COPRA, de Filipinas, a granel, cif.	s/c	s/c
	ACEITE DE COCO, a granel	755	750
	ACEITE DE PALMA, a granel, cif.	775	760
		EUROS/T. SEMANA 25/31 enero '10 (Cierre día 20 enero)	EUROS/T. SEMANA 1/7 febrero '10 (Cierre día 27 enero)
<b>PUERTO EUROPEO</b>	ACEITE DE SOJA crudo, a granel, cif.	635	625
	HABAS DE SOJA, a granel, cif.	432,6	424,5
	ACEITE DE TUNG, cif.	2.000	2.000
<b>PUERTO ESPAÑOL</b>	SEBO FANCY, a granel, costo y flete Barcelona	s/c	s/c
	ACEITE DE CACAHUETE, crudo, a granel	s/c	s/c

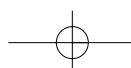
**PRECIOS DEL SEGURO DE CAMBIO (27 de enero de 2010)**

(Prima que se paga sobre el cambio del día)

	1 mes		2 meses		3 meses		6 meses	
	Compra	Venta	Compra	Venta	Compra	Venta	Compra	Venta
Corona noruega .....	78,93	80,33	165,30	172,10	255,25	261,75	1.131,00	865,50
Dólar canadiense.....	0,30	0,45	0,60	0,81	-0,02	1,23	1,63	2,63
Dólar EE.UU. ....	-1,10	-0,90	-2,20	-2,00	-3,32	-3,14	-10,00	-9,00
Franco suizo .....	-1,90	-1,50	-3,75	-3,55	-5,75	-3,60	-13,35	-11,35
Libra esterlina .....	-3,65	-3,45	-7,21	-7,00	-10,60	-10,29	-21,25	-20,25
Yen japonés .....	-0,99	-0,91	-2,32	-2,11	-3,81	-3,60	-10,00	-9,20

**Euro**

Peseta.....	166,386
Lira italiana .....	1.936,270
Escudo portugués .....	200,482
Dracma griego.....	340,750
Florín.....	2,204
Dólar.....	1,408
Dólar Canadá .....	1,496
Yen japonés. ....	126,31
Corona sueca .....	10,272
Corona checa .....	26,097
Libra esterlina.....	0,873
Franco suizo.....	1,472



# 12 MERCADO

## Actualidad

### La producción mundial de trigo podría descender un 3% en 2010

El Consejo Internacional de Cereales (IGC, en sus siglas en inglés) prevé que la producción mundial de trigo descienda un 3% en 2010, hasta situarse en 653 millones de toneladas, la tercera cosecha más grande de la historia, según señala en su último informe.

Dicho informe estima que la superficie mundial de trigo también será menor en 2010, ya que se situará en 221 millones de hectáreas, tras caer un 1% respecto al año anterior.

En cuanto a la evolución de la siembra, el IGC señala que las condiciones climáticas están siendo favorables para la siembra de cereales de invierno especialmente en el caso del trigo para la Unión Europea, donde se espera un incremento de la superficie plantada.

En EEUU, la siembra de trigo ha sido "excepcionalmente baja", debido a la recolección tardía de maíz y de soja, mientras que en China se prevé un ligero incremento de la superficie y en India un aumento del 2% respecto al año anterior.

El IGC también espera una disminución de la superficie de cebada en la UE y en el norte de África, mientras que prevé un incremento de las siembras de maíz en EEUU.

Respecto a la actual campaña de comercialización 2009/2010, el Consejo ha elevado en nueve millones de toneladas su previsión de noviembre de la producción mundial de cereales, hasta los 1.768 millones de toneladas, cifra que supone, aún así, un 1,3% menos que en la temporada anterior.

En cuanto al comercio mundial, el IGC eleva en un millón de toneladas su previsión de noviembre, hasta 229 millones de toneladas, cantidad que representa, sin embargo, un descenso del 7,6% en comparación con la campaña anterior.

Asimismo, sitúa el consumo mundial de cereales en 1.744 millones de toneladas, cifra que supone un aumento del 1,2% en cuanto a la campaña 2008/2009.

### PRECIOS EN EL MERCADO DE FUTUROS DEL ACEITE DE OLIVA (€/t) (27 de enero de 2010)

Vencimiento	Precio de cierre	Mejor precio de compra (MPC)	Volumen MPC	Mejor precio de venta (MPV)	Volumen MPV
Marzo 2010	1.860	1.840	25	1.880	25
Mayo 2010	1.875	1.860	200	1.890	50
Julio 2010	1.905	1.880	200	1.930	25

## JOSÉ M. PUERTO CASTRO

Agente comercial colegiado especializado en aceites

Tfnos.: 954 532 865 / 954 536 022  
Fax: 954 532 474

AVDA. Luis Morales, s/n  
EDIFICIO FÓRUM - Pta. 1 - Mod. 23  
41005 SEVILLA

## MATERIAS PRIMAS PARA PIENSOS COMPUESTOS

### PRECIOS

#### HARINAS

	€/t.
Harina de soja (s. fábrica) .....	310
Harina de girasol (decort.) (s.f.) .....	155
Harina de girasol (integ.) (s.f.) .....	135
Harina de pescado (extra, sobre fábrica productora, con envase. 64/65% proteínas. Salido de fábrica en sacos paletizados fob Hamburgo).....	s/c

#### Dólares/t.

Harina de pescado, de Perú	s/c
Harina de soja (Buenos Aires)	s/c
(Precios cif Rotterdam)	

#### CEREALES

(Estos precios son en origen)	€/t.
Maíz	154
Trigo panificable	211
Trigo forrajero (puerto destino)	144
Cebada cervecera	130
Cebada dos carreras	125
Mandioca (puerto destino)	s/c
Semilla de algodón	250
Guisantes (puerto destino)	s/c
Centeno	s/c

### LA BOLSA DE CHICAGO

- **Habas de soja:** La semana cerraba a **947,50** centavos de dólar por bushel; la última semana cerró a **963,50**.  
◆ **Precios: Futuros marzo.**
- **Harina de soja:** **287,40** dólares por tonelada corta era el último precio de cotización al cierre de nuestra revista, mientras que la anterior indicaba **290,90**.  
◆ **Precios: Futuros marzo.**
- **Aceite de soja:** Cerraba a **36,77** centavos de dólar por libra, desde la última cotización de **37,15**.  
◆ **Precios: Futuros marzo.**
- **Maíz:** Terminó la semana a **362,25** centavos/bushel, habiendo comenzado a **369,25**.  
◆ **Precios: Futuros marzo.**