

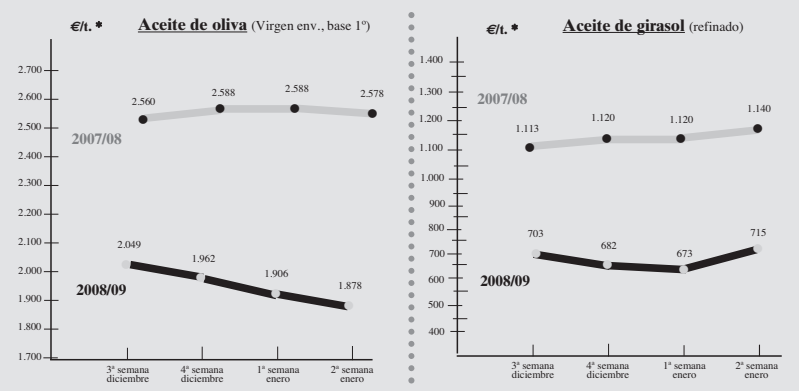
COTIZACIONES DE ACEITES Y GRASAS

ACEITES DE ORUJO		EUROS/T. SEMANA 5/11 enero '09 <i>(Cierre día 29 diciembre)</i>	EUROS/T. SEMANA 12/18 enero '09 <i>(Cierre día 7 enero)</i>	
SEVILLA	ANDALUCÍA	€/t.	€/t.	Pts/kg
	Refinable, base 10°	Sin oper.	Sin oper.	<i>Sin oper.</i>
	Refinado, winterizado, a granel, sobre origen	1.202	1.202	200
BARCELONA	CATALUÑA		1.316	219
	Refinado		1.316	219

ACEITES DE SEMILLAS				
SEVILLA	ACEITE DE GIRASOL (Sobre origen a granel)			
	Crudo	Sin oper.	Sin oper.	<i>Sin oper.</i>
	Refinado	631	Sin oper.	<i>Sin oper.</i>
	ACEITE DE SOJA (Sobre origen cisternas)			
	Crudo	520	621	103,33
	Refinado	605	705	117,30
	ACEITE DE SEMILLAS			
	Refinado	631	631	105
BARCELONA	ACEITE DE GIRASOL			
	Refinado	715	715	119
	ACEITE DE SOJA			
	Refinado	700	700	116

OLEÍNAS Y ÁCIDOS GRASOS				
	Oleínas de aceite de girasol-soja	373	361	60
	Oleínas de orujo	469	451	75
	Ácidos grasos de oliva (de refinio físico)	540	511	85
<i>(Estos precios se entienden sin envase sobre fábrica).</i>				

Evolución mensual de los precios

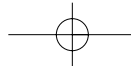


(* Media ponderada a nivel nacional).

UNA NUEVA MARCA DE REFERENCIA MUNDIAL PARA LAS PLANTAS DE OLIVO.

Olint®
www.olint.com

Olint es una marca registrada de AGROMILORA.



8 MERCADO

COTIZACIONES DE ACEITES Y GRASAS

ACEITES Y GRASAS INDUSTRIALES

EUROS/T. SEMANA 5/11 enero '09 (Cierre día 29 diciembre)

EUROS/T. SEMANA 12/18 enero '09 (Cierre día 7 enero)

		€/t.	€/t.	Pts/kg
MADRID	SEBO FUNDIDO	490	350	58,24
BARCELONA	SEBO FUNDIDO	520	390	64,89
	SEBO FUNDIDO, Extra-fancy	620	575	95,67
	SEBO FUNDIDO, Fancy	510	495	82,36
	GRASA 3/5° (importación)	480	320	53,24
	GRASA ANIMAL 10/12° (origen)	s/c	s/c	s/c
	MANTECA DE CERDO 0,5° (origen)	650	s/c	s/c
	MANTECA DE CERDO 1,5° (destino)	450	s/c	s/c
	ACEITE DE COCO	920	934	155,40
	ACEITE DE LINAZA (refinado)	985	973	161,89
	ACEITE DE MADERA	1.450	1.375	228,78
	ACEITE DE RICINO	1.230	1.230	204,65
	ACEITE DE PATA DE BUEY	895	890	148,08
	ACEITE DE PESCADO refinado	980	990	164,72
	GLICERINA BIDESTILADA	890	890	148,08

Características de los aceites y las grasas industriales

SEBOS FUNDIDOS nacionales son: Título 42/43° C, 3% acidez, a granel (sobre Madrid y Cataluña).
 SEBOS FUNDIDOS de importación USA: Fancy y Extra-fancy, a granel, sobre Barcelona.
 GRASA ANIMAL: 10/12° de acidez, color FAC 34/36 título 39° C°; humedad e impurezas, 2% base, sobre camión muelle Barcelona.
 MANTECA DE CERDO: acidez 1%, color FAC 1/3, a granel.
 ACEITE DE COCO: Características normales, acidez base 3%, sobre Barcelona.
 ACEITE DE LINAZA refinado: 0,5° de acidez. Color Gardner 2. 4 max. Índice de yodo 182 mínimo.
 ACEITE DE MADERA: sobre Barcelona.
 ACEITE DE RICINO: calidad n°1, índice de yodo 80/90. Color Gardner 2/3. Sobre Barcelona.
 ACEITE DE PATA DE BUEY: incongelable, punto de enturbamiento 2/3°C, sobre Barcelona.
 ACEITE DE PESCADO, tipo hígado de bacalao: índice de yodo 150/160, acidez 2%, color Gardner 7/9, sobre Vigo, envase aparte.
 ACEITE DE PESCADO color oscuro: Acidez 5% / 10%, sobre Barcelona.
 ACEITE DE SARDINA crudo: color anaranjado, índice de yodo 175 mínimo, acidez 5%, sobre Vigo, a granel.
 ACEITE DE SARDINA neutro: índice de yodo 170/180, color amarillo, sobre camión Barcelona.
 GLICERINA DESTILADA: 98% glicerol, en cisternas.
 GLICERINA BIDESTILADA: 31 grados, Bé. 99,5% de glicerol, blanca, sobre camión Barcelona.

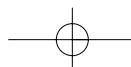


INTERFAT

ACEITES VEGETALES / ANIMALES Y DERIVADOS

Ricino . Linaza . Madera . Coco
 Pescado . Ácidos Grasos . Aceites Cosméticos

Avda. Diagonal, 403 - 6º, 2ª 08008 - BARCELONA - Tfno: 93 416 19 99 - Fax: 93 416 10 48
www.interfat.es • dpto.comercial@interfat.es



COTIZACIONES DE ACEITES Y GRASAS

MERCADO INTERNACIONAL

ITALIA

	EUROS/T. SEMANA 5/11 enero '09 (Cierre día 29 diciembre)	EUROS/T. SEMANA 12/18 enero '09 (Cierre día 7 enero)
ACEITE DE OLIVA virgen extra	2,40/3,80	2,40/2,80
ACEITE DE OLIVA refinado	2,20/2,24	2,20/2,24
ACEITE DE ORUJO refinado	1,34/1,36	1,34/1,36
ACEITE DE CACAHUETE refinado	1,80/1,81	1,80/1,81
ACEITE DE GIRASOL refinado	0,80/0,82	0,80/0,82
ACEITE DE MAÍZ refinado	1,28/1,35	1,28/1,35
ACEITE DE SOJA refinado	0,80/0,81	0,80/0,81

(Precios por cisternas completas, pago contado, excluidos portes e IVA en la C. Comercio de Imperia)

ROTTERDAM

	EUROS/T. SEMANA 5/11 enero '09 (Cierre día 29 diciembre)	EUROS/T. SEMANA 12/18 enero '09 (Cierre día 7 enero)
ACEITE DE COLZA crudo, fob.Holanda	625	615
ACEITE DE GIRASOL crudo, extanque	800	810
ACEITE DE PALMISTE, a granel, cif.	595	590
ACEITE DE PESCADO, bidones, extanque	s/c	s/c
ACEITE DE RICINO, número 1, a granel	1.600	1.625
ACEITE DE LINAZA, a granel	1.095	1.115
COPRA, de Filipinas, a granel, cif.	s/c	s/c
ACEITE DE COCO, a granel	730	800
ACEITE DE PALMA, a granel, cif.	485	610

PUERTO EUROPEO

	EUROS/T. SEMANA 5/11 enero '09 (Cierre día 29 diciembre)	EUROS/T. SEMANA 12/18 enero '09 (Cierre día 7 enero)
ACEITE DE SOJA crudo, a granel, cif.	559	597
HABAS DE SOJA, a granel, cif.	339,2	407,6
ACEITE DE TUNG, cif.	2.590	2.590

PUERTO ESPAÑOL

	EUROS/T. SEMANA 5/11 enero '09 (Cierre día 29 diciembre)	EUROS/T. SEMANA 12/18 enero '09 (Cierre día 7 enero)
SEBO FANCY, a granel, costo y flete Barcelona	s/c	s/c
ACEITE DE CACAHUETE, crudo, a granel	s/c	s/c

PRECIOS DEL SEGURO DE CAMBIO (7 de enero de 2009)

(Prima que se paga sobre el cambio del día)

	1 mes		2 meses		3 meses		6 meses	
	Compra	Venta	Compra	Venta	Compra	Venta	Compra	Venta
Corona noruega	167,70	178,00	262,00	278,00	356,00	382,00	480,00	54,00
Dólar canadiense.....	3,07	13,07	3,87	8,02	-8,10	5,90	-29,80	-13,00
Dólar EE.UU.	-18,50	-17,75	-30,40	-28,97	-39,65	-37,65	-64,34	-58,80
Franco suizo	-2,25	-1,25	-10,99	-6,99	-13,84	-13,04	-43,53	-36,50
Libra esterlina	-13,63	-9,63	-19,17	-17,00	-20,30	-15,30	-19,40	-7,00
Yen japonés	-3,77	-2,50	-9,49	-5,49	-15,04	-13,04	-37,70	-30,00

Euro

Peseta.....	166,386
Lira italiana	1.936,270
Escudo portugués	200,482
Dracma griego.....	340,750
Florín.....	2,204
Dólar.....	1,333
Dólar Canadá	1,585
Yen japonés.	125,84
Corona sueca	10,567
Corona checa	26,41
Libra esterlina.....	0,917
Franco suizo.....	1,506

10 MERCADO

Actualidad

La campaña 2008/09 del cereal se reducirá en Castilla y León

El sector de los cereales se enfrenta a la recolección de la campaña 2008/09 con el pronóstico que vaticinó la Consejera de Agricultura anunciando una cosecha histórica en Castilla y León, por encima de los 9 millones de toneladas de grano (en torno al 50% de la producción nacional).

En dicho balance del resultado de la cosecha, Coag-Castilla y León afirmó que se obvió por parte de la Administración el peso de los costes de producción, fuertemente incrementados a lo largo del año, con unas subidas en torno al 80% en el precio de los abonos y del 35% en el gasóleo, y se obvió igualmente la enorme volatilidad de los precios en el cereal en los dos últimos años, de modo que frente a unos precios a niveles máximos durante los últimos meses de 2007 y de principios de 2008, en la actualidad son inferiores a los registrados dos cosechas atrás. Por tanto, si bien el balance agronómico es po-

sitivo, no así desde el punto de vista de las rentas de los cerealistas.

“Si a lo anterior unimos la reducción de la cabaña ganadera con la inmediata reducción de la demanda de pienso, y los recortes en los ingresos por ayudas acopladas como consecuencia del rebasamiento en las superficies subvencionables, vemos que la situación del sector se agrava”, destacó Coag.

Como resultado de todo lo anterior: una parte de la cosecha permanece aún sin vender y la situación conjunta de los factores anteriores ha derivado en la consiguiente reducción de la rentabilidad y viabilidad de las explotaciones cerealistas. Aún así, “en la campaña 2008/09 la reducción en la producción será considerable en la campaña en curso como efecto directo de la caída en la superficie de siembra motivada por el alto precio de los insumos y el bajo precio del cereal que elevan los costes de producción por encima de los ingresos, concluyó la organización agraria”.

PRECIOS EN EL MERCADO DE FUTUROS DEL ACEITE DE OLIVA (€/t) (7 de enero de 2009)

Vencimiento	Precio de cierre	Mejor precio de compra (MPC)	Volumen MPC	Mejor precio de venta (MPV)	Volumen MPV
Enero 2009	1.820	1.820	25	1.850	50
Marzo 2009	1.860	1.830	25	1.870	25
Mayo 2009	1.880	1.860	25	1.910	25

J. MORALES NAVAS COMERCIAL ACEITERA, S.L.U.

Agente Comercial

Plaza de Andalucía-Pasaje Villalegre nº 7 Bajo
Tfnos.: 957 676 044 - 676 009 Fax: 957 695 470
14860 DOÑA MENCÍA

e-mail: j.morales@cgac.es
CORDOBA

MERCACEI, 12/18 de enero 2009

MATERIAS PRIMAS PARA PIENSOS COMPUESTOS

PRECIOS

HARINAS

	€/t.
Harina de soja (s. fábrica)	275
Harina de girasol (decort.) (s.f.)	120
Harina de girasol (integ.) (s.f.)	96
Harina de pescado (extra, sobre fábrica productora, con envase. 64/65% proteínas. Salido de fábrica en sacos paletizados fob Hamburgo).....	s/c

Dólares/t.

Harina de pescado, de Perú	s/c
Harina de soja (Buenos Aires) (Precios cif Rotterdam)	s/c

CEREALES

(Estos precios son en origen)	€/t.
Maíz	140
Trigo panificable	150
Trigo forrajero (puerto destino)	132
Cebada cervecera	126
Cebada dos carreras	126
Mandioca (puerto destino)	s/c
Semilla de algodón	217
Guisantes (puerto destino)	204
Sorgo	s/c

LA BOLSA DE CHICAGO

- **Habas de soja:** La semana cerraba a **983,75** centavos de dólar por bushel; la última semana cerró a **938,50**.
- ◆ **Precios: Futuros enero.**
- **Harina de soja:** **298,70** dólares por tonelada corta era el último precio de cotización al cierre de nuestra revista, mientras que la anterior indicaba **292,10**.
- ◆ **Precios: Futuros enero.**
- **Aceite de soja:** Cerraba a **34,90** centavos de dólar por libra, desde la última cotización de **32,21**.
- ◆ **Precios: Futuros enero.**
- **Maíz:** Terminó la semana a **411,25** centavos/bushel, habiendo comenzado a **393,50**.
- ◆ **Precios: Futuros marzo.**

www.mercacei.com