

COTIZACIONES DE ACEITES Y GRASAS

ACEITES DE ORUJO

SEVILLA	ANDALUCÍA	EUROS/T. SEMANA 19/25 octubre '09 (Cierre día 14 octubre)		EUROS/T. SEMANA 26 oct./1 noviembre '09 (Cierre día 21 octubre)	
		€/t.		€/t.	Pts/kg
	Refinable, base 10°	901/962		811	135
	Refinado, winterizado, a granel, sobre origen	1.352		1.262	210
BARCELONA	CATALUÑA				
	Refinado	1.424		1.394	232

ACEITES DE SEMILLAS

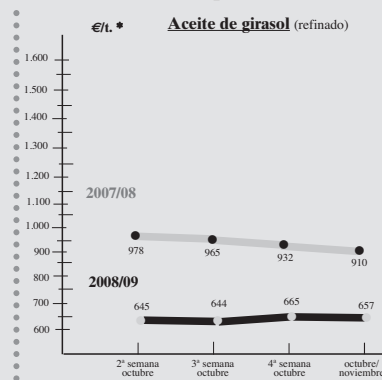
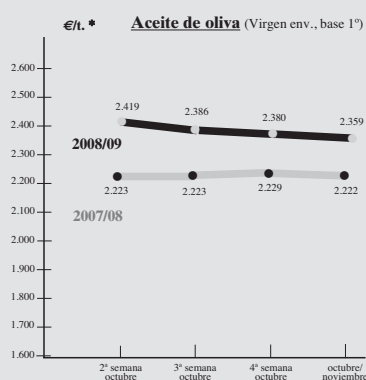
SEVILLA	ACEITE DE GIRASOL (Sobre origen a granel)	EUROS/T. SEMANA 19/25 octubre '09 (Cierre día 14 octubre)		EUROS/T. SEMANA 26 oct./1 noviembre '09 (Cierre día 21 octubre)	
		€/t.		€/t.	Pts/kg
	Crudo	560/570		580/590	96,5/98,1
	Refinado	650/660		660/670	109,8/111,4
	ACEITE DE SOJA (Sobre origen cisternas)				
	Crudo	590		605	100,66
	Refinado	675		690	114,81
	ACEITE DE SEMILLAS Refinado	650/660		660/670	109,8/111,4
BARCELONA	ACEITE DE GIRASOL Refinado	648		648	107,80
	ACEITE DE SOJA Refinado	665		665	110,60

OLEÍNAS Y ÁCIDOS GRASOS

Oleínas de aceite de girasol-soja	325/331	325/331	54/55
Oleínas de orujo	186/192	186/192	31/32
Ácidos grasos de oliva (de refinado físico)	451	451	75

(Estos precios se entienden sin envase sobre fábrica).

Evolución mensual de los precios



UNA NUEVA MARCA DE REFERENCIA MUNDIAL PARA LAS PLANTAS DE OLIVO.

Olint[®]
www.olint.com

Olint es una marca registrada de AGROMILLORA.



8 MERCADO

COTIZACIONES DE ACEITES Y GRASAS

ACEITES Y GRASAS INDUSTRIALES

	EUROST. SEMANA 19/25 octubre '09 (Cierre día 14 octubre)	EUROST. SEMANA 26 oct./1 noviembre '09 (Cierre día 21 octubre)
	€/t.	€/t. Pts/kg
MADRID		
SEBO FUNDIDO	450	450 74,87
BARCELONA		
SEBO FUNDIDO	570	570 94,84
SEBO FUNDIDO, Extra-fancy	565	562 93,51
SEBO FUNDIDO, Fancy	520	520 86,52
GRASA 3/5° (importación)	530	530 88,18
GRASA ANIMAL 10/12° (origen)	490	490 81,53
MANTECA DE CERDO 0,5° (origen)	630	630 108,82
MANTECA DE CERDO 1,5° (destino)	585	585 97,34
ACEITE DE COCO	873	876 145,75
ACEITE DE LINAZA (refinado)	1.125	1.152 191,68
ACEITE DE MADERA	2.280	2.270 377,70
ACEITE DE RICINO	1.450	1.425 237,10
ACEITE DE PATA DE BUEY	1.050	1.060 176,37
ACEITE DE PESCADO refinado	785	795 132,28
GLICERINA BIDESTILADA	845	840 139,76


Características de los aceites y las grasas industriales

SEBOS FUNDIDOS nacionales son: Título 42/43° C, 3% acidez, a granel (sobre Madrid y Cataluña).
 SEBOS FUNDIDOS de importación USA: Fancy y Extra-fancy, a granel, sobre Barcelona.
 GRASA ANIMAL: 10/12° de acidez, color FAC 34/36 título 39° C°; humedad e impurezas, 2% base, sobre camión muelle Barcelona.
 MANTECA DE CERDO: acidez 1%, color FAC 1/3, a granel.
 ACEITE DE COCO: Características normales, acidez base 3%, sobre Barcelona.
 ACEITE DE LINAZA refinado: 0,5° de acidez. Color Gardner 2. 4 max. Índice de yodo 182 mínimo.
 ACEITE DE MADERA: sobre Barcelona.
 ACEITE DE RICINO: calidad n°1, índice de yodo 80/90. Color Gardner 2/3. Sobre Barcelona.
 ACEITE DE PATA DE BUEY: incongelable, punto de enturbamiento 2/3°C, sobre Barcelona.
 ACEITE DE PESCADO, tipo hígado de bacalao: índice de yodo 150/160, acidez 2%, color Gardner 7/9, sobre Vigo, envase aparte.
 ACEITE DE PESCADO color oscuro: Acidez 5% / 10%, sobre Barcelona.
 ACEITE DE SARDINA crudo: color anaranjado, índice de yodo 175 mínimo, acidez 5%, sobre Vigo, a granel.
 ACEITE DE SARDINA neutro: índice de yodo 170/180, color amarillo, sobre camión Barcelona.
 GLICERINA DESTILADA: 98% glicerol, en cisternas.
 GLICERINA BIDESTILADA: 31 grados, Bé. 99,5% de glicerol, blanca, sobre camión Barcelona.



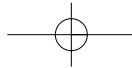
AGRINACO
Tecnología de futuro

Conjunto de Limpieza tipo LPV 45 ton/hora, con desfangado de fruto



Lavadora de aceitunas LD 45 ton/hora, acero inox. con sistema aclarado de fruto en inox.

Tel./Fax: 953 630 116 • Móvil: 606 335 973
 Barrio Colorado, 34 • 23220 Vilches (Jaén)
 agrinaco@terra.es • www.agrinaco.es



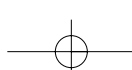
COTIZACIONES DE ACEITES Y GRASAS

MERCADO INTERNACIONAL		EUROS/T. SEMANA 19/25 octubre '09 (Cierre día 14 octubre)	EUROS/T. SEMANA 26 oct./1 noviembre '09 (Cierre día 21 octubre)
ITALIA	ACEITE DE OLIVA virgen extra	2,85/2,95	2,90/3,05
	ACEITE DE OLIVA refinado	2,40/2,45	2,35/2,40
	ACEITE DE ORUJO refinado	1,35/1,40	1,35/1,40
	ACEITE DE CACAHUETE refinado	1,12/1,14	1,12/1,14
	ACEITE DE GIRASOL refinado	0,68/0,70	0,68/0,70
	ACEITE DE MAÍZ refinado	0,93/0,95	0,93/0,95
	ACEITE DE SOJA refinado	0,70/0,72	0,70/0,72
(Precios por cisternas completas, pago contado, excluidos portes e IVA en la C. Comercio de Imperia)			
ROTTERDAM	ACEITE DE COLZA crudo, fob.Holanda	600	613
	ACEITE DE GIRASOL crudo, extanque	840	880
	ACEITE DE PALMISTE, a granel, cif.	725	745
	ACEITE DE PESCADO, bidones, extanque	s/c	s/c
	ACEITE DE RICINO, número 1, a granel	1.385	1.385
	ACEITE DE LINAZA, a granel	1.070	1.077,5
	COPRA, de Filipinas, a granel, cif.	s/c	s/c
ACEITE DE COCO, a granel	700	700	
ACEITE DE PALMA, a granel, cif.	680	697,5	
PUERTO EUROPEO	ACEITE DE SOJA crudo, a granel, cif.	615	621
	HABAS DE SOJA, a granel, cif.	435,1	440,6
	ACEITE DE TUNG, cif.	2.000	2.000
PUERTO ESPAÑOL	SEBO FANCY, a granel, costo y flete Barcelona	s/c	s/c
	ACEITE DE CACAHUETE, crudo, a granel	s/c	s/c

PRECIOS DEL SEGURO DE CAMBIO (21 de octubre de 2009)
(Prima que se paga sobre el cambio del día)

	1 mes		2 meses		3 meses		6 meses	
	Compra	Venta	Compra	Venta	Compra	Venta	Compra	Venta
Corona noruega	65,50	68,20	128,50	133,75	205,00	213,00	983,00	743,00
Dólar canadiense.....	-0,38	-0,08	-0,40	-----	-0,67	2,58	2,40	9,50
Dólar EE.UU.	-0,95	-0,73	-2,81	-2,45	-5,57	-5,24	-16,95	-15,99
Franco suizo	-2,29	-2,21	-4,63	-3,63	-6,50	-5,56	-15,70	-12,70
Libra esterlina	-2,96	-2,85	-4,75	-4,66	-6,60	-6,20	-10,00	-8,90
Yen japonés	-1,97	-1,85	-3,64	-3,44	-6,12	-5,82	-14,46	-13,56

Euro	
Peseta.....	166,386
Lira italiana	1.936,270
Escudo portugués	200,482
Dracma griego.....	340,750
Florín.....	2,204
Dólar.....	1,497
Dólar Canadá	1,544
Yen japonés.	135,53
Corona sueca	10,369
Corona checa.....	25,718
Libra esterlina.....	0,911
Franco suizo.....	1,512



10 MERCADO

Actualidad

Las ventas de maquinaria agrícola caen un 23% respecto a 2008

El pasado mes de julio cerró con 1.649 nuevas máquinas agrícolas inscritas, un 16,6% más respecto al mes de junio cuando se vendieron 2.218. Si lo comparamos con datos de 2008, en total, y en estos 7 meses del año, las ventas cayeron un 22,9% con 11.572 vehículos, 3.531 menos que en el mismo periodo de 2008, según los datos facilitados por el Ministerio de Medio Ambiente y Medio Rural y Marino (MARM).

Por tipos de vehículos, entre enero y julio de 2009 se registró el alta de 7.169 tractores, un 24,2% menos que en el mismo periodo de 2008; 706 máquinas automotrices (-15,4%) y 3.697 remolques (-22,9%).

De las 706 máquinas automotrices inscritas, 347 fueron de recolección de cereales (-18,5%) y 109 para otras recolecciones (-6,8%), 204 equipos de carga (-8,5%), 24 tractocarras (-51,02%) y 22 de otros tipos (+10%).

Con datos referidos al mes de julio de 2009, la cifra en ventas se elevó un

22,9% respecto a mayo de 2009, con la compra de 948 tractores (-34%), 99 máquinas automotrices (-32,1%) y 602 remolques (-34,1%).

Por Comunidades Autónomas, destacaron las inscripciones en Andalucía, con 266 máquinas (167 de las cuales fueron tractores), seguida de Galicia (263); Castilla y León (246); Castilla-La Mancha (179); Extremadura (149); y Cataluña (144).

La Generalitat apoya al sector

Por su parte, la Conselleria de Agricultura, Pesca y Alimentación de la Generalitat Valenciana ha incrementado en un millón de euros las ayudas para la renovación y la modernización de maquinaria agrícola y la implantación de nuevas tecnologías en maquinaria y equipos agrarios.

Este aumento de las subvenciones se enmarca en el Plan de Impulso de los Sectores Productivos del Plan Confianza, promovido por el Consell.

PRECIOS EN EL MERCADO DE FUTUROS DEL ACEITE DE OLIVA (€/t) (21 de octubre de 2009)

Vencimiento	Precio de cierre	Mejor precio de compra (MPC)	Volumen MPC	Mejor precio de venta (MPV)	Volumen MPV
Noviembre 2009	2.078	2.000	25	2.060	25
Enero 2010	1.930	1.890	25	1.930	75
Marzo 2010	1.920	1.890	25	1.950	75



ACEITES VEGETALES / ACIDOS GRASOS

Ricino • Linaza • Madera
Coco • Pescado • Ácidos Grasos
Aceites Cosméticos • Glicerina

Avda. Diagonal, 403 - 6º, 2ª 08008 - BARCELONA
Tfno: 93 416 19 99 - Fax: 93 416 10 48
www.interfat.es • info@interfat.es

MATERIAS PRIMAS PARA PIENSOS COMPUESTOS

PRECIOS

HARINAS

	€/t.
Harina de soja (s. fábrica)	297
Harina de girasol (decort.) (s.f.)	130
Harina de girasol (integ.) (s.f.)	110
Harina de pescado (extra, sobre fábrica productora, con envase. 64/65% proteínas. Salido de fábrica en sacos paletizados fob Hamburgo).....	s/c

Dólares/t.

Harina de pescado, de Perú	s/c
Harina de soja (Buenos Aires)	s/c
<i>(Precios cif Rotterdam)</i>	

CEREALES

(Estos precios son en origen)	€/t.
Maíz	148
Trigo panificable	212
Trigo forrajero (puerto destino)	138
Cebada cervecera	127
Cebada dos carreras	127
Mandioca (puerto destino)	s/c
Semilla de algodón	245
Guisantes (puerto destino)	185
Centeno	122

LA BOLSA DE CHICAGO

- **Habas de soja:** La semana cerraba a **985,25** centavos de dólar por bushel; la última semana cerró a **996,00**.
◆ **Precios: Futuros enero.**
- **Harina de soja:** **292,50** dólares por tonelada corta era el último precio de cotización al cierre de nuestra revista, mientras que la anterior indicaba **325,00**.
◆ **Precios: Futuros diciembre.**
- **Aceite de soja:** Cerraba a **37,47** centavos de dólar por libra, desde la última cotización de **35,88**.
◆ **Precios: Futuros diciembre.**
- **Maíz:** Terminó la semana a **384,50** centavos/bushel, habiendo comenzado a **381,25**.
◆ **Precios: Futuros diciembre.**