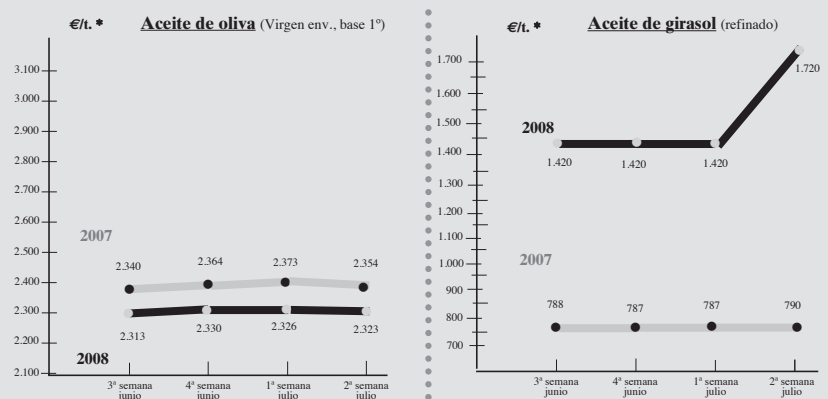


COTIZACIONES DE ACEITES Y GRASAS

<b>ACEITES DE ORUJO</b>		<b>EUROS/T. SEMANA</b> 30 junio/6 julio '08 (Cierre día 25 junio)	<b>EUROS/T. SEMANA</b> 7/13 julio '08 (Cierre día 2 julio)
<b>SEVILLA</b>	<b>ANDALUCÍA</b>	<b>€/t.</b>	<b>€/t. Pts/kg</b>
	Refinable, base 10°	1.082	1.082 180
	Refinado, winterizado, a granel, sobre origen	1.623/1.653	1.623/1.653 270/275
<b>BARCELONA</b>	<b>CATALUÑA</b>		
	Refinado	1.742	1.742 290
<b>ACEITES DE SEMILLAS</b>			
<b>SEVILLA</b>	<b>ACEITE DE GIRASOL</b> (Sobre origen a granel)		
	Crudo	Sin oper.	Sin oper. Sin oper.
	Refinado	Sin oper.	Sin oper. Sin oper.
	<b>ACEITE DE SOJA</b> (Sobre origen cisternas)		
	Crudo	929	964 160,40
	Refinado	1.010	1.044 173,71
	<b>ACEITE DE SEMILLAS</b> Refinado	Sin oper.	Sin oper. Sin oper.
<b>BARCELONA</b>	<b>ACEITE DE GIRASOL</b> Refinado	1.420	1.720 282,86
	<b>ACEITE DE SOJA</b> Refinado	1.172	1.230 204,65
	<b>Oleínas de aceite de girasol-soja</b>	439	439 73
	<b>Oleínas de orujo</b>	439/444	439/444 73/74
	<b>Ácidos grasos de oliva</b> (de refinó físico)	540	540 90

(Estos precios se entienden sin envase sobre fábrica).

**Evolución mensual de los precios**

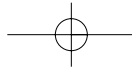


(\* Media ponderada a nivel nacional).

UNA NUEVA MARCA DE REFERENCIA MUNDIAL PARA LAS PLANTAS DE OLIVO.

**Olint®**  
www.olint.com

Olint es una marca registrada de AGROMILLORA.



# 8 MERCADO

COTIZACIONES DE ACEITES Y GRASAS

<b>ACEITES Y GRASAS INDUSTRIALES</b>		<b>EUROS/T. SEMANA</b> 30 junio/6 julio '08 <i>(Cierre día 25 junio)</i>	<b>EUROS/T. SEMANA</b> 7/13 julio '08 <i>(Cierre día 2 julio)</i>	
		<b>€/t.</b>	<b>€/t.</b>	<b>Pts/kg</b>
<b>MADRID</b>	<b>SEBO FUNDIDO</b>	650	650	108,15
<b>BARCELONA</b>	<b>SEBO FUNDIDO</b>	785	785	130,61
	<b>SEBO FUNDIDO, Extra-fancy</b>	760	770	128,12
	<b>SEBO FUNDIDO, Fancy</b>	730	745	123,96
	<b>GRASA 3/5° (importación)</b>	710	710	118,13
	<b>GRASA ANIMAL 10/12° (origen)</b>	590	590	98,33
	<b>MANTECA DE CERDO 0,5° (origen)</b>	780	780	129,78
	<b>MANTECA DE CERDO 1,5° (origen)</b>	660	660	109,81
	<b>ACEITE DE COCO</b>	1.305	1.425	237,10
	<b>ACEITE DE LINAZA (refinado)</b>	1.540	1.550	257,90
	<b>ACEITE DE MADERA</b>	2.375	2.405	400,16
	<b>ACEITE DE RICINO</b>	1.360	1.365	227,12
	<b>ACEITE DE PATA DE BUEY</b>	880	890	148,08
	<b>ACEITE DE PESCADO refinado</b>	1.165	1.210	201,33
	<b>GLICERINA BIDESTILADA</b>	1.234	1.220	202,99

### Características de los aceites y las grasas industriales

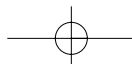
SEBOS FUNDIDOS nacionales son: Título 42/43° C, 3% acidez, a granel (sobre Madrid y Cataluña).  
 SEBOS FUNDIDOS de importación USA: Fancy y Extra-fancy, a granel, sobre Barcelona.  
 GRASA ANIMAL: 10/12° de acidez, color FAC 34/36 título 39° C°; humedad e impurezas, 2% base, sobre camión muelle Barcelona.  
 MANTECA DE CERDO: acidez 1%, color FAC 1/3, a granel.  
 ACEITE DE COCO: Características normales, acidez base 3%, sobre Barcelona.  
 ACEITE DE LINAZA refinado: 0,5° de acidez. Color Gardner 2. 4 max. Índice de yodo 182 mínimo.  
 ACEITE DE MADERA: sobre Barcelona.  
 ACEITE DE RICINO: calidad nº1, índice de yodo 80/90. Color Gardner 2/3. Sobre Barcelona.  
 ACEITE DE PATA DE BUEY: incongelable, punto de enturbamiento 2/3°C, sobre Barcelona.  
 ACEITE DE PESCADO, tipo hígado de bacalao: índice de yodo 150/160, acidez 2%, color Gardner 7/9, sobre Vigo, envase aparte.  
 ACEITE DE PESCADO color oscuro: Acidez 5% / 10%, sobre Barcelona.  
 ACEITE DE SARDINA crudo: color anaranjado, índice de yodo 175 mínimo, acidez 5%, sobre Vigo, a granel.  
 ACEITE DE SARDINA neutro: índice de yodo 170/180, color amarillo, sobre camión Barcelona.  
 GLICERINA DESTILADA: 98% glicerol, en cisternas.  
 GLICERINA BIDESTILADA: 31 grados, Bé. 99,5% de glicerol, blanca, sobre camión Barcelona.

## JOSÉ MARÍA PUERTO CASTRO

**AGENTE COMERCIAL COLEGIADO  
 ESPECIALIZADO EN ACEITES**

AVDA. Luis Morales, s/n  
 EDIFICIO FÓRUM - Pta. 1 - Mod. 23  
 41005 SEVILLA

Tfnos.: 95 453 28 65 y 95 453 60 22  
 Fax: 95 453 24 74



COTIZACIONES DE ACEITES Y GRASAS

MERCADO INTERNACIONAL		EUROS/KG. SEMANA ANTERIOR 30 junio/6 julio '08 (Cierre día 25 junio)		EUROS/KG. SEMANA 7/13 julio '08 (Cierre día 2 julio)	
		<b>ITALIA</b>			
	ACEITE DE OLIVA virgen extra	2,80/3,40		2,80/3,40	
	ACEITE DE OLIVA refinado	2,48/2,52		2,49/2,52	
	ACEITE DE ORUJO refinado	1,65/1,70		1,70/1,75	
	ACEITE DE CACAHUETE refinado	2,10/2,20		2,10/2,20	
	ACEITE DE GIRASOL refinado	1,50/1,55		1,55/1,60	
	ACEITE DE MAÍZ refinado	1,49/1,50		1,49/1,50	
	ACEITE DE SOJA refinado	1,12/1,15		1,18/1,22	
(Precios por cisternas completas, pago contado, excluidos portes e IVA en la C. Comercio de Imperia)					
		DOLAR/T. SEMANA 30 junio/6 julio '08 (Cierre día 25 junio)		DOLAR/T. SEMANA 7/13 julio '08 (Cierre día 2 julio)	
<b>ROTTERDAM</b>					
	ACEITE DE COLZA crudo, fob.Holanda	1.000		1.030	
	ACEITE DE GIRASOL crudo, extanque	2.030		1.830	
	ACEITE DE PALMISTE, a granel, cif.	1.340		1.330	
	ACEITE DE PESCADO, bidones, extanque	1.700		1.700	
	ACEITE DE RICINO, número 1, a granel	1.660		1.670	
	ACEITE DE LINAZA, a granel	1.515		1.525	
		DOLAR/Tm. SEMANA ANTERIOR 30 junio/6 julio '08 (Cierre día 25 junio)		DOLAR/Tm. SEMANA 7/13 julio '08 (Cierre día 2 julio)	
	COPRA, de Filipinas, a granel, cif.	1.115		1.115	
	ACEITE DE COCO, a granel	1.500		1.550	
	ACEITE DE PALMA, a granel, cif.	1.200		1.202,5	
		DOLAR/T. SEMANA ANTERIOR 30 junio/6 julio '08 (Cierre día 25 junio)		DOLAR/T. SEMANA 7/13 julio '08 (Cierre día 2 julio)	
<b>PUERTO EUROPEO</b>					
	ACEITE DE SOJA crudo, a granel, cif.	964		1.004	
	HABAS DE SOJA, a granel, cif.	637,9		665,2	
	ACEITE DE TUNG, cif.	2.600		2.600	
<b>PUERTO ESPAÑOL</b>					
	SEBO FANCY, a granel, costo y flete Barcelona	720		720	
	ACEITE DE CACAHUETE, crudo, a granel	2.275		2.275	

**PRECIOS DEL SEGURO DE CAMBIO** (2 de julio de 2008)

(Prima que se paga sobre el cambio del día)

	1 mes		2 meses		3 meses		6 meses	
	Compra	Venta	Compra	Venta	Compra	Venta	Compra	Venta
Corona noruega .....	159,45	162,45	313,50	317,00	467,00	473,00	1.758,00	136,00
Dólar canadiense.....	4,84	5,64	8,12	9,12	11,20	11,70	18,39	21,30
Dólar EE.UU. ....	-24,71	-24,21	-49,30	-48,00	-73,36	-72,62	-149,40	-147,00
Franco suizo .....	-4,60	-4,10	-6,70	-5,80	-8,64	-53,51	-17,50	-14,00
Libra esterlina .....	-47,11	-46,41	-93,13	-92,27	-137,97	-136,86	-280,90	-278,80
Yen japonés .....	-19,14	-18,74	-36,62	-35,57	-54,51	-53,51	-113,90	-112,00

**Euro**

Peseta.....	166,386
Lira italiana .....	1.936,270
Escudo portugués .....	200,482
Dracma griego .....	340,750
Florín .....	2,204
Dólar .....	1,577
Dólar Canadá .....	1,606
Yen japonés. ....	166,57
Corona Sueca .....	9,457
Corona Checa .....	23,82
Libra Esterlina .....	0,790
Franco Suizo .....	1,605

# 10 MERCADO

## Actualidad

### El Consejo Internacional de Cereales eleva la producción

El Consejo Internacional de Cereales eleva, en su último informe, en 8 millones de toneladas hasta la cifra récord de 658 millones (50 más que en 2007) la producción mundial de trigo para la temporada 2008/09.

Estas prometedoras perspectivas se deben a una mayor producción que la prevista anteriormente en China, la Comunidad de Estados Independientes (la mayor parte de la antigua URSS, Rusia incluida), Estados Unidos, Brasil y la India.

En Estados Unidos, a pesar de las fuertes precipitaciones, la producción de trigo de invierno promete ser la más alta desde 1998, mientras que mejoraron también las perspectivas del trigo de primavera. Las inundaciones en el Medio Oeste de Estados Unidos han obligado a retrasar aún más las plantaciones y se calcula que la producción será de 295 millones de toneladas.

El consumo mundial se prevé que alcance 634 millones de toneladas, 22 mi-

llones más que en la última temporada.

Las existencias finales de campaña se prevé que aumenten en 24 millones de toneladas hasta 143 millones, 12 millones más de lo calculado el mes pasado, debido sobre todo a los datos revisados de China.

Las previsiones del comercio internacional son de 11 millones, 2 millones más que el mes anterior, con incrementos en EEUU, Irán y África del Norte.

Por su parte, la producción de maíz se prevé que sea este año de 756 millones de toneladas, 30 millones menos que la cifra récord de 2007. Así, el consumo mundial de maíz se prevé que alcance la cifra récord de 782 millones de toneladas, 4 millones por encima del total de la temporada 2007/08.

Debido a los precios más elevados del maíz y a la disponibilidad de otros cereales para piensos, el comercio mundial del maíz se prevé que caiga en 10 millones hasta los 90 millones de toneladas.

### PRECIOS EN EL MERCADO DE FUTUROS DEL ACEITE DE OLIVA (€/t) (2 de julio de 2008)

Vencimiento	Precio de cierre	Mejor precio de compra (MPC)	Volumen MPC	Mejor precio de venta (MPV)	Volumen MPV
Julio 2008	2.235	2.230	75	2.240	25
Septiembre 2008	2.270	2.250	75	2.290	75
Noviembre 2008	2.300	2.280	50	2.310	25

## RAIMÓN MASIP SAN EMETERIO

Agente Comercial Colegiado  
ESPECIALIZADO EN ACEITES

C/ Espronceda, nº 23 - 1º - 2ª  
43201 Reus  
TARRAGONA

Tfno.: 977 33 09 70  
Fax: 977 31 12 03  
Móvil: 639 026 377  
E-mail: r.masip@cgac.es

### MATERIAS PRIMAS PARA PIENSOS COMPUESTOS

PRECIOS	
HARINAS	
	€/t.
Harina de soja (s. fábrica) .....	385
Harina de girasol (decort.) (s.f.) .....	235
Harina de girasol (integ.) (s.f.) .....	212/214
Harina de pescado (extra, sobre fábrica productora, con envase. 64/65% proteínas. Salido de fábrica en sacos paletizados fob Hamburgo) .....	1.200
Dólares/t.	
Harina de pescado, de Perú	s/c
Harina de soja (Buenos Aires)	s/c
<i>(Precios cif Rotterdam)</i>	
CEREALES	
	€/t.
<i>(Estos precios son en origen)</i>	
Maíz	222
Trigo panificable	258
Trigo forrajero (puerto destino)	240
Cebada cervecera	204
Cebada dos carreras	198
Mandioca (puerto destino)	178
Semilla de algodón	285
Guisantes (puerto destino)	s/c
Sorgo	218

### LA BOLSA DE CHICAGO

**Habas de soja:** La semana cerraba a **1.628,00** centavos de dólar por bushel; la última semana cerró a **1.501,00**.

◆ **Precios: Futuros julio.**

**Harina de soja:** 437,70 dólares por tonelada corta era el último precio de cotización al cierre de nuestra revista, mientras que la anterior indicaba **401,00**.

◆ **Precios: Futuros julio.**

**Aceite de soja:** Cerraba a **66,71** centavos de dólar por libra, desde la última cotización de **63,08**.

◆ **Precios: Futuros julio.**

**Maíz:** Terminó la semana a **719,50** centavos/bushel, habiendo comenzado a **713,00**.

◆ **Precios: Futuros julio.**