

COTIZACIONES DE ACEITES Y GRASAS

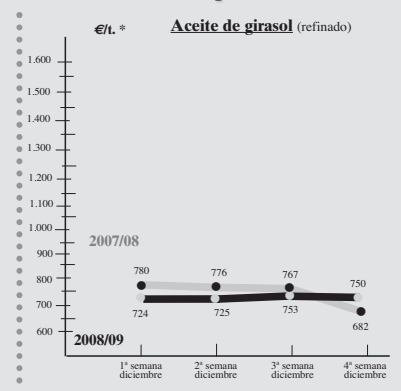
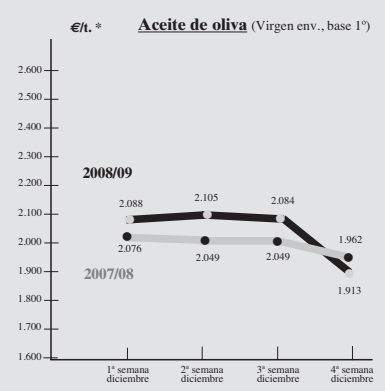
ACEITES DE ORUJO		EUROS/T. SEMANA 14/27 diciembre '09 (Cierre día 9 diciembre)	EUROS/T. SEMANA 28 dic. '09/3 enero '10 (Cierre día 22 diciembre)
SEVILLA	ANDALUCÍA	€/t.	€/t. Pts/kg
	Refinable, base 10°	Sin oper.	Sin oper. Sin oper.
	Refinado, winterizado, a granel, sobre origen	1.082/1.112	1.082 180
BARCELONA	CATALUÑA		
	Refinado	1.172	Sin oper. Sin oper.

ACEITES DE SEMILLAS				
SEVILLA	ACEITE DE GIRASOL (Sobre origen a granel)			
	Crudo	Sin oper.	Sin oper.	Sin oper.
	Refinado	750	750	124,8
	ACEITE DE SOJA (Sobre origen cisternas)			
	Crudo	620	630	104,82
	Refinado	700	695	115,64
	ACEITE DE SEMILLAS Refinado	750	750	124,8
BARCELONA	ACEITE DE GIRASOL Refinado	755	Sin oper.	Sin oper.
	ACEITE DE SOJA Refinado	850	Sin oper.	Sin oper.

OLEÍNAS Y ÁCIDOS GRASOS				
	Oleínas de aceite de girasol-soja	349/355	361	60
	Oleínas de orujo	228	228/234	38/39
	Ácidos grasos de oliva (de refinio físico)	451	451	75

(Estos precios se entienden sin envase sobre fábrica).

Evolución mensual de los precios



Precios al día,
noticias al día...

Club Mercacei

La zona privada
del portal
www.mercacei.com
¡SUSCRÍBASE!

(* Media ponderada a nivel nacional).

8 MERCADO

COTIZACIONES DE ACEITES Y GRASAS

ACEITES Y GRASAS INDUSTRIALES

EUROST. SEMANA 14/27 diciembre '09 (Cierre día 9 diciembre)

EUROST. SEMANA 28 dic. '09/3 enero '10 (Cierre día 22 diciembre)

		€/t.	€/t.	Pts/kg
MADRID	SEBO FUNDIDO	410	400	66,55
BARCELONA	SEBO FUNDIDO	485	450	74,87
	SEBO FUNDIDO, Extra-fancy	525	485	80,70
	SEBO FUNDIDO, Fancy	560	450	74,87
	GRASA 3/5° (importación)	490	430	71,55
	GRASA ANIMAL 10/12° (origen)	s/c	s/c	81,53
	MANTECA DE CERDO 0,5° (origen)	650	650	108,15
	MANTECA DE CERDO 1,5° (destino)	610	590	98,17
	ACEITE DE COCO	863	890	148,08
	ACEITE DE LINAZA (refinado)	1.200	1.195	198,83
	ACEITE DE MADERA	2.285	2.950	490,84
	ACEITE DE RICINO	1.460	1.460	242,92
	ACEITE DE PATA DE BUEY	1.525	1.630	271,21
	ACEITE DE PESCADO refinado	805	810	134,77
	GLICERINA BIDESTILADA	840	845	140,60

Características de los aceites y las grasas industriales

SEBOS FUNDIDOS nacionales son: Título 42/43° C, 3% acidez, a granel (sobre Madrid y Cataluña).

SEBOS FUNDIDOS de importación USA: Fancy y Extra-fancy, a granel, sobre Barcelona.

GRASA ANIMAL: 10/12° de acidez, color FAC 34/36 título 39° C°; humedad e impurezas, 2% base, sobre camión muelle Barcelona.

MANTECA DE CERDO: acidez 1%, color FAC 1/3, a granel.

ACEITE DE COCO: acidez base 3%, sobre Barcelona.

ACEITE DE LINAZA refinado: 0,5° de acidez. Color Gardner 2. 4 max. Índice de yodo 182 mínimo.

ACEITE DE MADERA: sobre Barcelona.

ACEITE DE RICINO: calidad n°1, índice de yodo 80/90. Color Gardner 2/3. Sobre Barcelona.

ACEITE DE PATA DE BUEY: punto de enturbamiento 2/3°C, sobre Barcelona.

ACEITE DE PESCADO: índice de yodo 150/160, acidez 2%, color Gardner 7/9, sobre Vigo, envase aparte.

ACEITE DE PESCADO color oscuro: Acidez 5% / 10%, sobre Barcelona.

ACEITE DE SARDINA crudo: color anaranjado, índice de yodo 175 mínimo, acidez 5%, sobre Vigo, a granel.

ACEITE DE SARDINA neutro: índice de yodo 170/180, color amarillo, sobre camión Barcelona.


GLICERINA DESTILADA: 98% glicerol, en cisternas.

GLICERINA BIDESTILADA: 99,5% glicerol, color apha 10, sobre camión Barcelona.



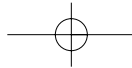
AGRINACO
Tecnología de futuro

Conjunto de Limpieza tipo LPV 45 ton/hora, con destangado de fruto



Lavadora de aceitunas LD 45 ton/hora, acero inox. con sistema aclarado de fruto en inox.

Tel./Fax: 953 630 116 • Móvil: 606 335 973
Barrio Colorado, 34 • 23220 Vilches (Jaén)
agrinaco@terra.es • www.agrinaco.es



COTIZACIONES DE ACEITES Y GRASAS

MERCADO INTERNACIONAL

		EUROS/T. SEMANA 14/27 diciembre '09 (Cierre día 9 diciembre)	EUROS/T. SEMANA 28 dic. '09/3 enero '10 (Cierre día 22 diciembre)
ITALIA	ACEITE DE OLIVA virgen extra	2,60/2,90	2,60/2,90
	ACEITE DE OLIVA refinado	2,18/2,22	2,12/2,15
	ACEITE DE ORUJO refinado	1,13/1,18	1,11/1,12
	ACEITE DE CACAHUETE refinado	1,12/1,14	1,14/1,16
	ACEITE DE GIRASOL refinado	0,75/0,78	0,85/0,90
	ACEITE DE MAÍZ refinado	0,80/0,85	0,82/0,87
	ACEITE DE SOJA refinado	0,70/0,72	0,70/0,72
(Precios por cisternas completas, pago contado, excluidos portes e IVA en la C. Comercio de Imperia)			
ROTTERDAM	ACEITE DE COLZA crudo, fob.Holanda	643	645
	ACEITE DE GIRASOL crudo, extanque	1.000	970
	ACEITE DE PALMISTE, a granel, cif.	825	845
	ACEITE DE PESCADO, bidones, extanque	s/c	s/c
	ACEITE DE RICINO, número 1, a granel	1.500	1.575
	ACEITE DE LINAZA, a granel	1.085	1.060
	COPRA, de Filipinas, a granel, cif.	s/c	s/c
ACEITE DE COCO, a granel	760	760	
ACEITE DE PALMA, a granel, cif.	782,5	777,5	
PUERTO EUROPEO	ACEITE DE SOJA crudo, a granel, cif.	642	640
	HABAS DE SOJA, a granel, cif.	457,4	439,9
	ACEITE DE TUNG, cif.	2.000	2.000
PUERTO ESPAÑOL	SEBO FANCY, a granel, costo y flete Barcelona	s/c	s/c
	ACEITE DE CACAHUETE, crudo, a granel	s/c	s/c

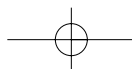
PRECIOS DEL SEGURO DE CAMBIO (22 de diciembre de 2009)

(Prima que se paga sobre el cambio del día)

	1 mes		2 meses		3 meses		6 meses	
	Compra	Venta	Compra	Venta	Compra	Venta	Compra	Venta
Corona noruega	81,20	84,20	154,00	159,00	230,50	237,50	1.070,00	818,50
Dólar canadiense.....	0,05	0,15	-0,45	0,55	0,25	0,55	0,25	2,75
Dólar EE.UU.	-0,80	-0,60	-1,86	-1,56	-3,20	-2,80	-9,05	-8,05
Franco suizo	-3,10	-2,10	-5,07	-4,32	-6,90	-4,75	-16,65	-14,15
Libra esterlina	-3,23	-3,10	-6,14	-5,87	-9,40	-8,90	-18,20	-17,20
Yen japonés	-2,09	-1,98	-3,50	-3,34	-4,95	-4,75	-13,20	-12,40

Euro

Peseta.....	166,386
Lira italiana	1.936,270
Escudo portugués	200,482
Dracma griego.....	340,750
Florín.....	2,204
Dólar.....	1,436
Dólar Canadá	1,516
Yen japonés.	130,1
Corona sueca	10,403
Corona checa	26,361
Libra esterlina.....	0,891
Franco suizo.....	1,493



10 MERCADO

Actualidad

La UE sustituye a Rusia por Ucrania como socio comercial agrícola

La Unión Europea (UE) ha sustituido a Rusia por Ucrania como primer socio comercial, tanto en las exportaciones como en las importaciones de productos agrícolas, según un informe publicado por la Comisión Europea (CE).

Ucrania es el segundo país más grande de Europa, por detrás de Rusia y es mayor que cualquiera de los 27 Estados miembros de la UE; su situación geográfica y sus suelos fértiles le dan un gran potencial agrícola, aunque aún no lo ha aprovechado totalmente, según el informe. La crisis financiera mundial ha afectado a este país, con un retroceso del 16% en su economía, en la que la agricultura tiene mucha importancia.

Desde 2006, la UE se convirtió en el primer destino de las exportaciones agrarias ucranianas y en 2008, los envíos al mercado comunitario representaron el 30% de las ventas exteriores de ese país, en este ámbito. Por el contrario, la cuota de mercado de Rusia ha decaído, como consecuencia de los embar-

gos y las restricciones a los lácteos y a las carnes, según el informe.

Ucrania es un líder global en el comercio agrícola, pues vende el 30% de las exportaciones mundiales de aceite de girasol, el 15% de cebada, el 9% de las semillas de girasol y el 5% en colza, según datos hasta 2007.

Por otro lado, la UE es el principal abastecedor de productos agrícolas al mercado ucraniano y en 2008 le suministró el 42% de sus importaciones, mientras que un 14% procedieron de Rusia, el 7% de Estados Unidos y Brasil figura como cuarto exportador a ese país.

El comercio agrícola entre ambas partes da un déficit a favor de Ucrania, por valor de 522 millones de euros y los productos que este país vende a la UE son similares a los del resto del mundo.

La UE compra el 77% de las exportaciones ucranianas de colza y soja, el 49% de sus ventas exteriores de aceite y semillas de girasol, el 37% en maíz y el 30% en trigo.

PRECIOS EN EL MERCADO DE FUTUROS DEL ACEITE DE OLIVA (€/t) (22 de diciembre de 2009)

Vencimiento	Precio de cierre	Mejor precio de compra (MPC)	Volumen MPC	Mejor precio de venta (MPV)	Volumen MPV
Enero 2010	1.822	1.800	25	1.820	50
Marzo 2010	1.830	1.810	75	1.850	50
Mayo 2010	1.898	1.840	50	1.880	50

INGENIERÍA Y SERVICIOS AGROALIMENTARIOS, S.L.

Equipo Técnico y Humano al Servicio de la Industria Oleícola



- Estudios de viabilidad de empresas alimentarias (Almazaras, Envasadoras, extractores, etc.).
- Anteproyectos, Proyectos y Direcciones de Obras.
- Tramitación de Subvenciones Nacionales y Comunitarias.
- Tramitación de homologación y demás actos administrativos.

OFICINA: Avda. de América, 1. Portal A. 4ºH-Tel.: 925 22 22 67 y 925 22 24 58
Fax: 925 25 26 89 - 45004 TOLEDO

MATERIAS PRIMAS PARA PIENSOS COMPUESTOS

PRECIOS

HARINAS

	€/t.
Harina de soja (s. fábrica)	300
Harina de girasol (decort.) (s.f.)	150
Harina de girasol (integ.) (s.f.)	125
Harina de pescado (extra, sobre fábrica productora, con envase. 64/65% proteínas. Salido de fábrica en sacos paletizados fob Hamburgo).....	s/c

Dólares/t.

Harina de pescado, de Perú	s/c
Harina de soja (Buenos Aires)	s/c
<i>(Precios cif Rotterdam)</i>	

CEREALES

(Estos precios son en origen)	€/t.
Maíz	148
Trigo panificable	212
Trigo forrajero (puerto destino)	143
Cebada cervecera	130
Cebada dos carreras	127
Mandioca (puerto destino)	s/c
Semilla de algodón	245
Guisantes (puerto destino)	196
Centeno	130

LA BOLSA DE CHICAGO

- **Habas de soja:** La semana cerraba a **1.000,50** centavos de dólar por bushel; la última semana cerró a **1.044,00**.
◆ **Precios: Futuros enero.**
- **Harina de soja:** **301,30** dólares por tonelada corta era el último precio de cotización al cierre de nuestra revista, mientras que la anterior indicaba **316,60**.
◆ **Precios: Futuros enero.**
- **Aceite de soja:** Cerraba a **38,25** centavos de dólar por libra, desde la última cotización de **40,11**.
◆ **Precios: Futuros enero.**
- **Maíz:** Terminó la semana a **399,50** centavos/bushel, habiendo comenzado a **369,50**.
◆ **Precios: Futuros diciembre.**