

COTIZACIONES DE ACEITES Y GRASAS

## ACEITES DE ORUJO

SEVILLA	ANDALUCÍA	EUROS/T. SEMANA 1/7 febrero '10 (Cierre día 27 enero)		EUROS/T. SEMANA 8/14 febrero '10 (Cierre día 3 febrero)	
		€/t.		€/t.	Pts/kg
	Refinable, base 10°	721/751		721/751	120/125
	Refinado, winterizado, a granel, sobre origen	1.112/1.130		1.112/1.130	185/188
BARCELONA	CATALUÑA				
	Refinado	1.178		1.183	197

## ACEITES DE SEMILLAS

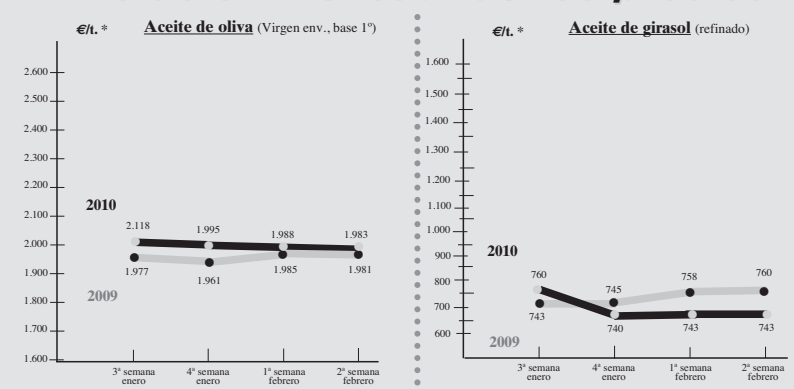
SEVILLA	ACEITE DE GIRASOL (Sobre origen a granel)	Sin oper.		Sin oper.	
		€/t.		€/t.	Pts/kg
	Crudo	740		740	123,13
	Refinado	740		740	123,13
	ACEITE DE SOJA (Sobre origen cisternas)				
	Crudo	625		640	106,49
	Refinado	680		695	115,64
	ACEITE DE SEMILLAS				
	Refinado	740		740	123,13
BARCELONA	ACEITE DE GIRASOL				
	Refinado	745		745	123,9
	ACEITE DE SOJA				
	Refinado	820		800	133,11

## OLEÍNAS Y ÁCIDOS GRASOS

Oleínas de aceite de girasol-soja	373	373	62
Oleínas de orujo	228/234	228/234	38/39
Ácidos grasos de oliva (de refino físico)	421	421	70

(Estos precios se entienden sin envase sobre fábrica).

### Evolución mensual de los precios



(\* Media ponderada a nivel nacional).

**tecnilab**  
tecnología analítica

**NIT38 Olive Analyzer**

Análisis rápido de rendimiento graso en aceituna

www.tecnilab.es **Renting Coste 0**

# 8 MERCADO

COTIZACIONES DE ACEITES Y GRASAS

## ACEITES Y GRASAS INDUSTRIALES

		EUROST. SEMANA 1/7 febrero '10 (Cierre día 27 enero)	EUROST. SEMANA 8/14 febrero '10 (Cierre día 3 febrero)
		€/t.	€/t. Pts/kg
<b>MADRID</b>	<b>SEBO FUNDIDO</b>	400	400 66,55
<b>BARCELONA</b>	<b>SEBO FUNDIDO</b>	450	450 74,87
	<b>SEBO FUNDIDO, Extra-fancy</b>	535	550 91,51
	<b>SEBO FUNDIDO, Fancy</b>	515	535 89,02
	<b>GRASA 3/5° (importación)</b>	520	520 86,52
	<b>GRASA ANIMAL 10/12° (origen)</b>	515	515 85,69
	<b>MANTECA DE CERDO 0,5° (origen)</b>	550	550 91,51
	<b>MANTECA DE CERDO 1,5° (destino)</b>	500	500 83,19
	<b>ACEITE DE COCO</b>	908	900 149,75
	<b>ACEITE DE LINAZA (refinado)</b>	1.095	1.077 179,20
	<b>ACEITE DE MADERA</b>	3.200	3.300 549,07
	<b>ACEITE DE RICINO</b>	1.450	1.432 238,26
	<b>ACEITE DE PATA DE BUEY</b>	1.820	1.915 318,63
	<b>ACEITE DE PESCADO refinado</b>	815	815 135,60
	<b>GLICERINA BIDESTILADA</b>	865	870 144,76

### Características de los aceites y las grasas industriales

SEBOS FUNDIDOS nacionales son: Título 42/43° C, 3% acidez, a granel (sobre Madrid y Cataluña).  
 SEBOS FUNDIDOS de importación USA: Fancy y Extra-fancy, a granel, sobre Barcelona.  
 GRASA ANIMAL: 10/12° de acidez, color FAC 34/36 título 39° C°; humedad e impurezas, 2% base, sobre camión muelle Barcelona.  
 MANTECA DE CERDO: acidez 1%, color FAC 1/3, a granel.  
 ACEITE DE COCO: acidez base 3%, sobre Barcelona.  
 ACEITE DE LINAZA refinado: 0,5° de acidez. Color Gardner 2. 4 max. Índice de yodo 182 mínimo.  
 ACEITE DE MADERA: sobre Barcelona.  
 ACEITE DE RICINO: calidad n°1, índice de yodo 80/90. Color Gardner 2/3. Sobre Barcelona.  
 ACEITE DE PATA DE BUEY: punto de enturbamiento 2/3°C, sobre Barcelona.  
 ACEITE DE PESCADO: índice de yodo 150/160, acidez 2%, color Gardner 7/9, sobre Vigo, envase aparte.  
 ACEITE DE PESCADO color oscuro: Acidez 5% / 10%, sobre Barcelona.  
 ACEITE DE SARDINA crudo: color anaranjado, índice de yodo 175 mínimo, acidez 5%, sobre Vigo, a granel.  
 ACEITE DE SARDINA neutro: índice de yodo 170/180, color amarillo, sobre camión Barcelona.  
 GLICERINA DESTILADA: 98% glicerol, en cisternas.  
 GLICERINA BIDESTILADA: 99,5% glicerol, color apha 10, sobre camión Barcelona.

# ACEITES PÉREZ DORADO, S.L.

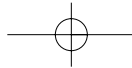
AGENTE COMERCIAL COLEGIADO

ACEITES, GRASAS Y DERIVADOS

C/ Abad Sola, 41 - 10° - 30 - Ac.n° 5  
 46700 GANDÍA (Valencia)

Tfnos.: 962 861 083 / 840 751 / 879 491  
 630 922 986 Fax: 962 879 142

c.perez2-@cgac.es - cesar.pd@telefonica.net



COTIZACIONES DE ACEITES Y GRASAS

**MERCADO INTERNACIONAL**

		EUROS/T. SEMANA 1/7 febrero '10 (Cierre día 27 enero)	EUROS/T. SEMANA 8/14 febrero '10 (Cierre día 3 febrero)
<b>ITALIA</b>	ACEITE DE OLIVA virgen extra	2,70/2,90	2,70/2,90
	ACEITE DE OLIVA refinado	2,18/2,25	2,15/2,22
	ACEITE DE ORUJO refinado	1,22/1,25	1,22/1,25
	ACEITE DE CACAHUETE refinado	1,22/1,28	1,22/1,28
	ACEITE DE GIRASOL refinado	0,82/0,87	0,82/0,87
	ACEITE DE MAÍZ refinado	0,82/0,87	0,82/0,87
	ACEITE DE SOJA refinado	0,70/0,72	0,70/0,72
	(Precios por cisternas completas, pago contado, excluidos portes e IVA en la C. Comercio de Imperia)		
		EUROS/T. SEMANA 1/7 febrero '10 (Cierre día 27 enero)	EUROS/T. SEMANA 8/14 febrero '10 (Cierre día 3 febrero)
<b>ROTTERDAM</b>	ACEITE DE COLZA crudo, fob.Holanda	635	645
	ACEITE DE GIRASOL crudo, extanque	945	940
	ACEITE DE PALMISTE, a granel, cif.	865	850
	ACEITE DE PESCADO, bidones, extanque	s/c	s/c
	ACEITE DE RICINO, número 1, a granel	1.575	1.525
	ACEITE DE LINAZA, a granel	1.030	1.010
		EUROS/T. SEMANA 1/7 febrero '10 (Cierre día 27 enero)	EUROS/T. SEMANA 8/14 febrero '10 (Cierre día 3 febrero)
	COPRA, de Filipinas, a granel, cif.	s/c	s/c
	ACEITE DE COCO, a granel	750	765
	ACEITE DE PALMA, a granel, cif.	760	770
		EUROS/T. SEMANA 1/7 febrero '10 (Cierre día 27 enero)	EUROS/T. SEMANA 8/14 febrero '10 (Cierre día 3 febrero)
<b>PUERTO EUROPEO</b>	ACEITE DE SOJA crudo, a granel, cif.	625	645
	HABAS DE SOJA, a granel, cif.	424,5	404,3
	ACEITE DE TUNG, cif.	2.000	2.000
<b>PUERTO ESPAÑOL</b>	SEBO FANCY, a granel, costo y flete Barcelona	s/c	s/c
	ACEITE DE CACAHUETE, crudo, a granel	s/c	s/c

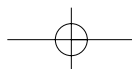
**PRECIOS DEL SEGURO DE CAMBIO** (3 de febrero de 2010)

(Prima que se paga sobre el cambio del día)

	1 mes		2 meses		3 meses		6 meses	
	Compra	Venta	Compra	Venta	Compra	Venta	Compra	Venta
Corona noruega .....	70,50	80,50	168,00	170,50	250,00	256,50	1.142,00	871,50
Dólar canadiense.....	0,03	0,78	0,59	1,34	1,13	1,43	1,75	3,75
Dólar EE.UU. ....	-0,96	-0,88	-2,10	-2,00	-3,27	-2,97	-11,38	-10,93
Franco suizo .....	-1,82	-1,57	-4,10	-3,60	-5,95	-3,36	-13,30	-12,50
Libra esterlina .....	-3,37	-3,28	-7,20	-6,99	-10,34	-10,03	-21,50	-20,50
Yen japonés .....	-1,04	-0,74	-2,32	-1,92	-3,64	-3,36	-9,34	-9,04

**Euro**

Peseta.....	166,386
Lira italiana .....	1.936,270
Escudo portugués .....	200,482
Dracma griego.....	340,750
Florín.....	2,204
Dólar.....	1,393
Dólar Canadá .....	1,476
Yen japonés. ....	126,2
Corona sueca .....	10,122
Corona checa .....	25,998
Libra esterlina.....	0,873
Franco suizo.....	1,473



# 10 MERCADO

## Actualidad

### La volatilidad caracteriza el futuro del sector de los cereales

Según un estudio de la ingeniero agrícola M<sup>a</sup> José Maluenda García, basado en datos del Consejo Internacional de Cereales (CIC), el sector de los cereales es y seguirá siendo muy volátil en los próximos cinco años. Son muchos los factores ligados al sector que caracterizan su inestabilidad a nivel mundial, desde el punto de vista socioeconómico hasta los propios derivados del sector, que le hacen ser muy inestable y de difícil solución a la hora de predecir un futuro a corto plazo.

Los precios muy altos en las campañas 2007/08 y 2008/09 han influido notablemente en las economías mundiales de todos los sectores agronómicos, incluido el sector de las materias primas, afectando esta notable subida de los precios a la hora de proyectar las siembras a corto plazo a nivel mundial.

Las estimaciones en el sector de los cereales, según el CIC, para los próximos

cinco años, se evaluarían en un aumento generalizado de todos los cereales, debido a las mejoras del cultivo en los países de la Commonwealth Of Independent Status (CIS), formada por Rusia, Kazajstán y Bielorrusia y en la India, por su fuerte perspectiva de comercio exportador de trigo principalmente.

Las previsiones de producción en los próximos cinco años podrían incrementarse en un 1,5% anual hasta alcanzar los 1.840 millones de toneladas en 2014/15.

Concretamente, la producción de maíz para los próximos cinco años podría también incrementarse, como consecuencia del incremento de la superficie de siembra en un 3%, hasta alcanzar los 155 millones de hectáreas de media en los próximos cinco años. Se prevé un incremento del 50% de la producción de maíz en Argentina, tras una prolongada sequía sufrida en ese país en los últimos años.

### PRECIOS EN EL MERCADO DE FUTUROS DEL ACEITE DE OLIVA (€/t) (3 de febrero de 2010)

Vencimiento	Precio de cierre	Mejor precio de compra (MPC)	Volumen MPC	Mejor precio de venta (MPV)	Volumen MPV
Marzo 2010	1.801	1.780	125	1.820	25
Mayo 2010	1.815	1.800	300	1.830	25
Julio 2010	1.850	1.820	225	1.870	50

## INGENIERÍA Y SERVICIOS AGROALIMENTARIOS, S.L.

*Equipo Técnico y Humano al Servicio de la Industria Oleícola*



- Estudios de viabilidad de empresas alimentarias (Almazaras, Envasadoras, extractores, etc.).
- Anteproyectos, Proyectos y Direcciones de Obras.
- Tramitación de Subvenciones Nacionales y Comunitarias.
- Tramitación de homologación y demás actos administrativos.

OFICINA: Avda. de América, 1. Portal A. 4<sup>th</sup>H-Tel.: 925 22 22 67 y 925 22 24 58  
Fax: 925 25 26 89 - 45004 TOLEDO

## MATERIAS PRIMAS PARA PIENSOS COMPUESTOS

### PRECIOS

#### HARINAS

	€/t.
Harina de soja (s. fábrica) .....	298
Harina de girasol (decort.) (s.f.) .....	155
Harina de girasol (integ.) (s.f.) .....	135
Harina de pescado (extra, sobre fábrica productora, con envase. 64/65% proteínas. Salido de fábrica en sacos paletizados fob Hamburgo).....	s/c

#### Dólares/t.

Harina de pescado, de Perú	s/c
Harina de soja (Buenos Aires) (Precios cif Rotterdam)	s/c

#### CEREALES

(Estos precios son en origen)	€/t.
Maíz	154
Trigo panificable	211
Trigo forrajero (puerto destino)	144
Cebada cervecera	130
Cebada dos carreras	125
Mandioca (puerto destino)	s/c
Semilla de algodón	250
Guisantes (puerto destino)	s/c
Centeno	s/c

### LA BOLSA DE CHICAGO

- **Habas de soja:** La semana cerraba a **925,50** centavos de dólar por bushel; la última semana cerró a **947,50**.  
◆ **Precios: Futuros marzo.**
- **Harina de soja:** 273,60 dólares por tonelada corta era el último precio de cotización al cierre de nuestra revista, mientras que la anterior indicaba **287,40**.  
◆ **Precios: Futuros marzo.**
- **Aceite de soja:** Cerraba a **37,47** centavos de dólar por libra, desde la última cotización de **36,77**.  
◆ **Precios: Futuros marzo.**
- **Maíz:** Terminó la semana a **365,00** centavos/bushel, habiendo comenzado a **362,25**.  
◆ **Precios: Futuros marzo.**