

COTIZACIONES DE ACEITES Y GRASAS

## ACEITES DE ORUJO

SEVILLA	ANDALUCÍA	EUROS/T. SEMANA	EUROS/T. SEMANA	Pts/kg
		12/18 octubre '09 (Cierre día 7 octubre)	19/25 octubre '09 (Cierre día 14 octubre)	
		€/t.	€/t.	
	Refinable, base 10°	901/962	901/962	150/160
	Refinado, winterizado, a granel, sobre origen	1.382	1.352	225
<b>BARCELONA</b>	<b>CATALUÑA</b>			
	Refinado	1.424	1.424	237

## ACEITES DE SEMILLAS

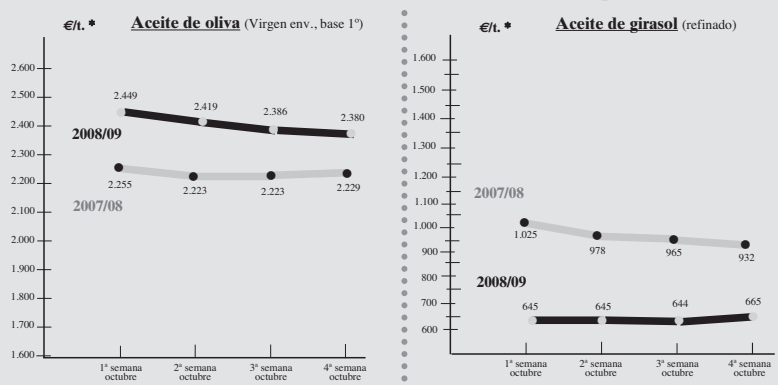
SEVILLA	ACEITE DE GIRASOL (Sobre origen a granel)		EUROS/T. SEMANA		Pts/kg
			12/18 octubre '09 (Cierre día 7 octubre)	19/25 octubre '09 (Cierre día 14 octubre)	
	Crudo	550/560	560/570	93,20/94,8	
	Refinado	640	650/660	108,1/109,8	
	<b>ACEITE DE SOJA</b> (Sobre origen cisternas)				
	Crudo	575	590	98,17	
	Refinado	640	675	112,31	
	<b>ACEITE DE SEMILLAS</b>				
	Refinado	640	650/660	108,1/109,8	
<b>BARCELONA</b>	<b>ACEITE DE GIRASOL</b>				
	Refinado	648	648	107,80	
	<b>ACEITE DE SOJA</b>				
	Refinado	665	665	110,60	

## OLEÍNAS Y ÁCIDOS GRASOS

<b>Oleínas de aceite de girasol-soja</b>	325/331	325/331	54/55
<b>Oleínas de orujo</b>	186/192	186/192	31/32
<b>Ácidos grasos de oliva</b> (de refinó físico)	451	451	75

(Estos precios se entienden sin envase sobre fábrica).

### Evolución mensual de los precios



(\* Media ponderada a nivel nacional).

UNA NUEVA MARCA DE REFERENCIA MUNDIAL PARA LAS PLANTAS DE OLIVO.

**Olint®**  
www.olint.com

Olint es una marca registrada de AGROMILLORA.

# 8 MERCADO

COTIZACIONES DE ACEITES Y GRASAS

		EUROST. SEMANA 12/18 octubre '09 (Cierre día 7 octubre)		EUROST. SEMANA 19/25 octubre '09 (Cierre día 14 octubre)	
		€/t.	€/t.	Pts/kg	
<b>MADRID</b>	<b>SEBO FUNDIDO</b>	450	450	74,87	
<b>BARCELONA</b>	<b>SEBO FUNDIDO</b>	570	570	94,84	
	<b>SEBO FUNDIDO, Extra-fancy</b>	584	565	94,01	
	<b>SEBO FUNDIDO, Fancy</b>	535	520	86,52	
	<b>GRASA 3/5° (importación)</b>	540	530	88,18	
	<b>GRASA ANIMAL 10/12° (origen)</b>	490	490	81,53	
	<b>MANTECA DE CERDO 0,5° (origen)</b>	630	630	108,82	
	<b>MANTECA DE CERDO 1,5° (destino)</b>	585	585	97,34	
	<b>ACEITE DE COCO</b>	860	873	145,25	
	<b>ACEITE DE LINAZA (refinado)</b>	1.080	1.125	187,18	
	<b>ACEITE DE MADERA</b>	2.235	2.280	379,36	
	<b>ACEITE DE RICINO</b>	1.537	1.450	241,26	
	<b>ACEITE DE PATA DE BUEY</b>	998	1.050	174,71	
	<b>ACEITE DE PESCADO refinado</b>	795	785	130,61	
	<b>GLICERINA BIDESTILADA</b>	840	845	140,60	

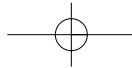
### Características de los aceites y las grasas industriales

SEBOS FUNDIDOS nacionales son: Título 42/43° C, 3% acidez, a granel (sobre Madrid y Cataluña).  
 SEBOS FUNDIDOS de importación USA: Fancy y Extra-fancy, a granel, sobre Barcelona.  
 GRASA ANIMAL: 10/12° de acidez, color FAC 34/36 título 39° C°; humedad e impurezas, 2% base, sobre camión muelle Barcelona.  
 MANTECA DE CERDO: acidez 1%, color FAC 1/3, a granel.  
 ACEITE DE COCO: Características normales, acidez base 3%, sobre Barcelona.  
 ACEITE DE LINAZA refinado: 0,5° de acidez. Color Gardner 2. 4 max. Índice de yodo 182 mínimo.  
 ACEITE DE MADERA: sobre Barcelona.  
 ACEITE DE RICINO: calidad n°1, índice de yodo 80/90. Color Gardner 2/3. Sobre Barcelona.  
 ACEITE DE PATA DE BUEY: incongelable, punto de enturbamiento 2/3°C, sobre Barcelona.  
 ACEITE DE PESCADO, tipo hígado de bacalao: índice de yodo 150/160, acidez 2%, color Gardner 7/9, sobre Vigo, envase aparte.  
 ACEITE DE PESCADO color oscuro: Acidez 5% / 10%, sobre Barcelona.  
 ACEITE DE SARDINA crudo: color anaranjado, índice de yodo 175 mínimo, acidez 5%, sobre Vigo, a granel.  
 ACEITE DE SARDINA neutro: índice de yodo 170/180, color amarillo, sobre camión Barcelona.  
 GLICERINA DESTILADA: 98% glicerol, en cisternas.  
 GLICERINA BIDESTILADA: 31 grados, Bé. 99,5% de glicerol, blanca, sobre camión Barcelona.

# MEDIAOIL

**Martín Mir Mayor**  
 Agente Comercial  
 de aceites vegetales y cereales

Ctra. Alhama-Cartagena, km. 5  
 Apartado de correos 167 • 30840 Alhama de Murcia (Murcia)  
 Tel.: 968 63 10 34 • Fax: 968 63 60 10  
 martin@mediaoil.es



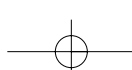
COTIZACIONES DE ACEITES Y GRASAS

MERCADO INTERNACIONAL		EUROS/T. SEMANA	EUROS/T. SEMANA
		12/18 octubre '09 (Cierre día 7 octubre)	19/25 octubre '09 (Cierre día 14 octubre)
<b>ITALIA</b>	ACEITE DE OLIVA virgen extra	2,85/2,95	2,85/2,95
	ACEITE DE OLIVA refinado	2,50/2,55	2,40/2,45
	ACEITE DE ORUJO refinado	1,35/1,40	1,35/1,40
	ACEITE DE CACAHUETE refinado	1,12/1,14	1,12/1,14
	ACEITE DE GIRASOL refinado	0,68/0,70	0,68/0,70
	ACEITE DE MAÍZ refinado	0,93/0,95	0,93/0,95
	ACEITE DE SOJA refinado	0,70/0,72	0,70/0,72
(Precios por cisternas completas, pago contado, excluidos portes e IVA en la C. Comercio de Imperia)			
<b>ROTTERDAM</b>	ACEITE DE COLZA crudo, fob.Holanda	585	600
	ACEITE DE GIRASOL crudo, extanque	820	840
	ACEITE DE PALMISTE, a granel, cif.	705	725
	ACEITE DE PESCADO, bidones, extanque	s/c	s/c
	ACEITE DE RICINO, número 1, a granel	1.385	1.385
	ACEITE DE LINAZA, a granel	1.060	1.070
	COPRA, de Filipinas, a granel, cif.	s/c	s/c
ACEITE DE COCO, a granel	690	700	
ACEITE DE PALMA, a granel, cif.	660	680	
<b>PUERTO EUROPEO</b>	ACEITE DE SOJA crudo, a granel, cif.	570	615
	HABAS DE SOJA, a granel, cif.	405,6	435,1
	ACEITE DE TUNG, cif.	2.000	2.000
<b>PUERTO ESPAÑOL</b>	SEBO FANCY, a granel, costo y flete Barcelona	s/c	s/c
	ACEITE DE CACAHUETE, crudo, a granel	s/c	s/c

**PRECIOS DEL SEGURO DE CAMBIO** (14 de octubre de 2009)  
(Prima que se paga sobre el cambio del día)

	1 mes		2 meses		3 meses		6 meses	
	Compra	Venta	Compra	Venta	Compra	Venta	Compra	Venta
Corona noruega .....	59,20	62,00	121,00	126,25	195,00	202,00	936,00	704,50
Dólar canadiense.....	-0,46	-0,06	-0,73	-0,03	-0,82	0,23	4,35	6,60
Dólar EE.UU. ....	-1,15	-0,81	-3,36	-2,50	-5,87	-5,57	-14,50	-13,60
Franco suizo .....	-2,95	-1,95	-5,60	-3,60	-7,10	-5,82	-17,70	-14,70
Libra esterlina .....	-2,96	-2,85	-4,75	-4,66	-6,60	-6,20	-10,00	-8,90
Yen japonés .....	-1,97	-1,85	-3,64	-3,44	-6,12	-5,82	-14,46	-13,56

Euro	
Peseta.....	166,386
Lira italiana .....	1.936,270
Escudo portugués .....	200,482
Dracma griego.....	340,750
Florín.....	2,204
Dólar.....	1,486
Dólar Canadá .....	1,530
Yen japonés. ....	133,02
Corona sueca .....	10,339
Corona checa.....	25,923
Libra esterlina.....	0,940
Franco suizo.....	1,517



# 10 MERCADO

## Actualidad

### España reduce en un 26% la cosecha de cereales y oleaginosas

Las previsiones de octubre del Departamento de Agricultura de Estados Unidos (USDA) apuntan a un descenso en la producción de cereales en España del 26% para la campaña 2009/10, situando la producción en 17,8 millones de toneladas, 6,2 millones de toneladas menos que en la campaña anterior.

De esta cantidad, a falta de los datos de producción de arroz, el 95% corresponde a cereales con 16,88 millones de toneladas (-27,7% respecto a 2008/09) y a oleaginosas, 930.000 toneladas (+6,8%) de las que el 92% son de girasol.

Las caídas más importantes las protagonizan el centeno, 180.000 toneladas (-35,7%); la cebada (-33,5%) con 7,48 millones de toneladas; el trigo (-25%) con cinco millones de toneladas; la de avena, 870.000 toneladas (-24,4%); y el maíz con 3,2 millones de toneladas, lo que supone un descenso del 12%.

El informe del USDA también apunta, para nuestro país, un descenso en la superficie sembrada del 6,5%, hasta alcanzar los 6,9 millones de hectáreas, 6,1 de cereales, incluyendo arroz (120.000 hectáreas) y el resto de oleaginosas

Por otro lado, ha modificado al alza sus previsiones de septiembre, apuntando a una producción mundial de cereales para la campaña 2009/10 en torno a los 1.092,5 millones de toneladas, 2,49 millones más que las que auguraba el mes pasado. No obstante, la cifra sigue siendo un 0,85% menor que en la campaña 2008/09.

Según el informe del USDA, la modificación al alza se debe a los incrementos estimados respecto a septiembre, en la cosecha de cereales, tanto en la Unión Europea como en EEUU. De hecho, para la UE, estima una producción de 151 millones de t. (+1,1%) y la de EEUU la sitúa en 346,4 millones de toneladas (+0,4%).

### PRECIOS EN EL MERCADO DE FUTUROS DEL ACEITE DE OLIVA (€/t) (14 de octubre de 2009)

Vencimiento	Precio de cierre	Mejor precio de compra (MPC)	Volumen MPC	Mejor precio de venta (MPV)	Volumen MPV
Noviembre 2009	2.080	2.060	25	2.100	25
Enero 2010	1.963	1.950	25	2.000	25
Marzo 2010	1.980	1.950	25	1.980	25

## INGENIERÍA Y SERVICIOS AGROALIMENTARIOS, S.L.

*Equipo Técnico y Humano al Servicio de la Industria Oleícola*



- Estudios de viabilidad de empresas alimentarias (Almazaras, Envasadoras, extractores, etc.).
- Anteproyectos, Proyectos y Direcciones de Obras.
- Tramitación de Subvenciones Nacionales y Comunitarias.
- Tramitación de homologación y demás actos administrativos.

OFICINA: Avda. de América, 1. Portal A. 4ºH-Tel.: 925 22 22 67 y 925 22 24 58  
Fax: 925 25 26 89 - 45004 TOLEDO

## MATERIAS PRIMAS PARA PIENSOS COMPUESTOS

### PRECIOS

#### HARINAS

	€/t.
Harina de soja (s. fábrica) .....	302
Harina de girasol (decort.) (s.f.) .....	130
Harina de girasol (integ.) (s.f.) .....	110
Harina de pescado (extra, sobre fábrica productora, con envase. 64/65% proteínas. Salido de fábrica en sacos paletizados fob Hamburgo).....	s/c

### Dólares/t.

Harina de pescado, de Perú	s/c
Harina de soja (Buenos Aires)	s/c
<i>(Precios cif Rotterdam)</i>	

#### CEREALES

(Estos precios son en origen)	€/t.
Maíz	148
Trigo panificable	212
Trigo forrajero (puerto destino)	138
Cebada cervecera	127
Cebada dos carreras	127
Mandioca (puerto destino)	s/c
Semilla de algodón	250
Guisantes (puerto destino)	183
Centeno	120

### LA BOLSA DE CHICAGO

- **Habas de soja:** La semana cerraba a **996,00** centavos de dólar por bushel; la última semana cerró a **914,25**.  
◆ **Precios: Futuros enero.**
- **Harina de soja:** **325,00** dólares por tonelada corta era el último precio de cotización al cierre de nuestra revista, mientras que la anterior indicaba **288,00**.  
◆ **Precios: Futuros 285,50.**
- **Aceite de soja:** Cerraba a **35,88** centavos de dólar por libra, desde la última cotización de **33,94**.  
◆ **Precios: Futuros octubre.**
- **Maíz:** Terminó la semana a **381,25** centavos/bushel, habiendo comenzado a **358,25**.  
◆ **Precios: Futuros diciembre.**