

COTIZACIONES DE ACEITES Y GRASAS

## ACEITES DE ORUJO

		EUROS/T. SEMANA 14/20 mayo '12 (Cierre día 9 mayo)	EUROS/T. SEMANA 21/27 mayo '12 (Cierre día 14 mayo)	
<b>SEVILLA</b>	<b>ANDALUCÍA</b>	€/t.	€/t.	Pts/kg
	Refinable, base 10°	763/781	763/781	127/130
	Refinado, winterizado, a granel, sobre origen	1.093/1.099	1.093/1.099	182/183
<b>BARCELONA</b>	<b>CATALUÑA</b>			
	Refinado	1.124	1.124	187

## ACEITES DE SEMILLAS

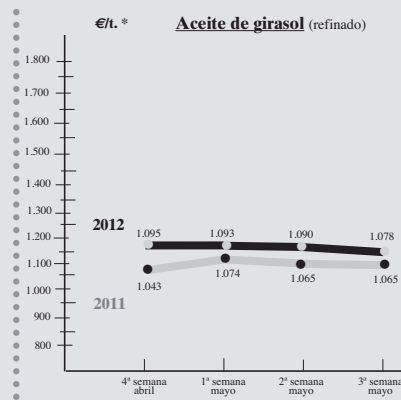
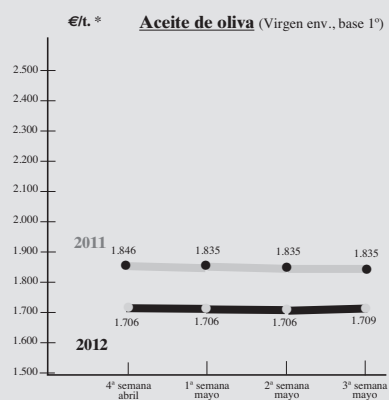
<b>SEVILLA</b>	<b>ACEITE DE GIRASOL</b> (Sobre origen a granel)			
	Crudo	Sin oper.	Sin oper.	Sin oper.
	Refinado	1.070	1.060/1.065	176,4/177,2
	<b>ACEITE DE SOJA</b> (Sobre origen cisternas)			
	Crudo	938	938	156,07
	Refinado	1.025	1.025	170,55
	<b>ACEITE DE SEMILLAS</b> Refinado	1.070	1.060/1.065	176,4/177,2
<b>BARCELONA</b>	<b>ACEITE DE GIRASOL</b> Refinado	1.110	1.110	184,69
	<b>ACEITE DE SOJA</b> Refinado	1.115	1.115	185,52

## OLEÍNAS Y ÁCIDOS GRASOS

<b>Oleínas de aceite de girasol-soja</b>	589	589	98
<b>Oleínas de orujo</b>	565	565	94
<b>Ácidos grasos de oliva</b> (de refino físico)	571/601	571/601	95/100

(Estos precios se entienden sin envase sobre fábrica).

### Evolución mensual de los precios



(\* Media ponderada a nivel nacional).

**tecnilab**  
tecnología analítica

Tel.: 949 335 460  
NIT38 Olive Analyzer

Análisis rápido de rendimiento graso en aceituna

www.tecnilab.es Renting Coste 0

# 8 MERCADO

COTIZACIONES DE ACEITES Y GRASAS

		EUROS/T. SEMANA	EUROS/T. SEMANA
		14/20 mayo '12 (Cierre día 9 mayo)	21/27 mayo '12 (Cierre día 14 mayo)
		€/t.	€/t. Pts/kg
<b>MADRID</b>	<b>SEBO FUNDIDO</b>	750	750 124,79
<b>BARCELONA</b>	<b>SEBO FUNDIDO</b>	780	780 129,78
	<b>SEBO FUNDIDO, Extra-fancy</b>	944	944 157,07
	<b>SEBO FUNDIDO, Fancy</b>	920	920 153,08
	<b>GRASA 3/5° (origen)</b>	770	770 128,12
	<b>GRASA ANIMAL 10/12° (origen)</b>	750	750 124,79
	<b>MANTECA DE CERDO 0,5° (origen)</b>	850	850 141,43
	<b>MANTECA DE CERDO 2° (origen)</b>	820	820 136,44
	<b>ACEITE DE COCO</b>	1.250	1.250 207,98
	<b>ACEITE DE LINAZA (refinado)</b>	1.095	1.095 182,19
	<b>ACEITE DE MADERA</b>	2.715	2.715 451,71
	<b>ACEITE DE RICINO</b>	1.360	1.360 226,28
	<b>ACEITE DE PATA DE BUEY</b>	3.640	3.640 605,65
	<b>ACEITE DE PESCADO refinado</b>	1.135	1.135 188,85
	<b>GLICERINA BIDESTILADA</b>	1.280	1.280 212,97

## Características de los aceites y las grasas industriales


SEBOS FUNDIDOS nacionales son: Título 42/43° C, 3% acidez, a granel (sobre Madrid y Cataluña).  
 SEBOS FUNDIDOS de importación USA: Fancy y Extra-fancy, a granel, sobre Barcelona.  
 GRASA ANIMAL: 10/12° de acidez, color FAC 34/36 título 39° C°; humedad e impurezas, 2% base, sobre camión muelle Barcelona.  
 MANTECA DE CERDO: acidez 1%, color FAC 1/3, a granel.  
 ACEITE DE COCO: acidez base 3%, sobre Barcelona.  
 ACEITE DE LINAZA refinado: 0,5° de acidez. Color Gardner 2. 4 max. Índice de yodo 182 mínimo.  
 ACEITE DE MADERA: sobre Barcelona.  
 ACEITE DE RICINO: calidad n°1, índice de yodo 80/90. Color Gardner 2/3. Sobre Barcelona.  
 ACEITE DE PATA DE BUEY: punto de enturbamiento 2/3°C, sobre Barcelona.  
 ACEITE DE PESCADO: índice de yodo 150/160, acidez 2%, color Gardner 7/9, sobre Vigo, envase aparte.  
 ACEITE DE PESCADO color oscuro: Acidez 5% / 10%, sobre Barcelona.  
 ACEITE DE SARDINA crudo: color anaranjado, índice de yodo 175 mínimo, acidez 5%, sobre Vigo, a granel.  
 ACEITE DE SARDINA neutro: índice de yodo 170/180, color amarillo, sobre camión Barcelona.  
 GLICERINA DESTILADA: 98% glicerol, en cisternas.  
 GLICERINA BIDESTILADA: 99,5% glicerol, color apha 10, sobre camión Barcelona.

# ACEITECNOLOGIA



Plg. Ind. Los Olivares. Ronda de los Olivares, 51-53 · Jaén  
 Tlf.: 953 281 584 · Fax: 953 281 583  
 TALLERES Y SERVICIO TÉCNICO: Plg. Atalaya, Parcela 3  
 14600 Montoro (Córdoba)  
 Tlf.: 957 160 851 · Fax: 957 161 232  
 administrador@centrifugacionalemana.com  
 www.centrifugacionalemana.com

## LA MAQUINARIA PERFECTA



centrifugación alemana  
 ALMAZARA  
 ECOLÓGICA

COTIZACIONES DE ACEITES Y GRASAS

**MERCADO INTERNACIONAL**

**ITALIA**

	EUROS/T. SEMANA 14/20 mayo '12 (Cierre día 9 mayo)	EUROS/T. SEMANA 21/27 mayo '12 (Cierre día 14 mayo)
ACEITE DE OLIVA virgen extra	2,50/2,90	2,50/2,90
ACEITE DE OLIVA refinado	1,77/1,80	1,77/1,80
ACEITE DE ORUJO refinado	1,20/1,22	1,20/1,22
ACEITE DE CACAHUETE refinado	2,23/2,26	2,23/2,26
ACEITE DE GIRASOL refinado	1,10/1,13	1,10/1,13
ACEITE DE MAÍZ refinado	1,26/1,28	1,26/1,28
ACEITE DE SOJA refinado	1,09/1,12	1,09/1,12

(Precios por cisternas completas, pago contado, excluidos portes e IVA en la C. Comercio de Imperia)

**ROTTERDAM**

	EUROS/T. SEMANA 14/20 mayo '12 (Cierre día 9 mayo)	EUROS/T. SEMANA 21/27 mayo '12 (Cierre día 14 mayo)
ACEITE DE COLZA crudo, fob.Holanda	980	980
ACEITE DE GIRASOL crudo, extanque	1.305	1.305
ACEITE DE PALMISTE, a granel, cif.	1.320	1.320
ACEITE DE PESCADO, bidones, extanque	s/c	s/c
ACEITE DE RICINO, número 1, a granel	1.675	1.675
ACEITE DE LINAZA, a granel	1.380	1.380
COPRA, de Filipinas, a granel, cif.	s/c	s/c
ACEITE DE COCO, a granel	1.240	1.240
ACEITE DE PALMA, a granel, cif.	1.140	1.140

**PUERTO EUROPEO**

	EUROS/T. SEMANA 14/20 mayo '12 (Cierre día 9 mayo)	EUROS/T. SEMANA 21/27 mayo '12 (Cierre día 14 mayo)
ACEITE DE SOJA crudo, a granel, cif.	980	980
HABAS DE SOJA, a granel, cif.	471,50	471,50
ACEITE DE TUNG, cif.	2.000	2.000

**PUERTO ESPAÑOL**

SEBO FANCY, a granel, costo y flete Barcelona	s/c	s/c
---	-----	-----

**PRECIOS DEL SEGURO DE CAMBIO** (14 de mayo de 2012)

(Prima que se paga sobre el cambio del día)

	<b>1 mes</b>		<b>2 meses</b>		<b>3 meses</b>		<b>6 meses</b>	
	Compra	Venta	Compra	Venta	Compra	Venta	Compra	Venta
Corona noruega .....	69,90	72,40	135,62	139,38	208,12	211,88	811,50	657,50
Dólar canadiense .....	6,82	7,03	12,90	13,40	20,20	20,70	42,80	44,40
Dólar EEUU .....	1,18	1,27	3,44	3,69	7,13	7,63	19,90	20,90
Franco suizo .....	-3,35	-2,95	-7,18	-6,25	-11,40	-7,10	-27,91	-25,91
Libra esterlina .....	-3,39	-3,26	-6,42	-6,03	-9,36	-9,08	-19,07	-18,06
Yen japonés .....	-2,05	-1,96	-4,49	-4,10	-7,30	-7,10	-18,80	-18,30

**Euro**

Peseta .....	166,386
Lira italiana .....	1.936,270
Escudo portugués .....	200,482
Dracma griego .....	340,750
Florín .....	2,204
Dólar .....	1,302
Dólar Canadá .....	1,296
Yen japonés .....	104,01
Corona sueca .....	8,888
Corona checa .....	25,133
Libra esterlina .....	0,806
Franco suizo .....	1,201

# 10 MERCADO

## Actualidad

### La cosecha regional de cereales de otoño-invierno se estima en 3.200.000 toneladas

El pasado 10 de mayo Cooperativas Agro-alimentarias Castilla-La Mancha celebró en su sede de Alcázar de San Juan (Ciudad Real) su Asamblea Sectorial de Cultivos Herbáceos, a la que asistieron presidentes y gerentes de las cooperativas comercializadoras de cereales y oleaginosas más importantes de la región.

En el encuentro se realizó la primera estimación de cosecha regional de cereales de otoño-invierno, que reflejó un total de 3.175.000 toneladas, lo que podría suponer una producción un 12% inferior a la de la pasada campaña, si las condiciones meteorológicas permiten un correcto desarrollo. Debido a la falta de lluvias y a las temperaturas excesivamente elevadas, esta previsión disminuiría notablemente, por lo que las cooperativas volverán a evaluar las expectativas de cosecha cuando la recogida de cereal se generalice.

Asimismo, se renovaron los cargos de portavoz y viceportavoz sectorial, una

vez cumplido el periodo de cuatro años desde la designación de José Luis López Elvira, que ha ejercido su función al servicio de las cooperativas en este último periodo. Como nuevo portavoz fue elegido por unanimidad Ramón López Hervás, presidente de la cooperativa Erávica, de la localidad de Cañaveruelas (Cuenca), y miembro del Consejo Rector de la cooperativa de segundo grado Cereales Alcamancha, de Carrascosa del Campo (Cuenca).

El nuevo portavoz tiene como objetivo propiciar desde la sectorial las integraciones entre cooperativas, así como intensificar la labor de información sobre mercados. López Hervás inicia esta portavocía teniendo claro que la liquidación de la cosecha del cereal al agricultor va a depender de la profesionalidad de sus gestores y dirigentes, y de la capacidad de trabajo y cooperación de los grupos de la región.

### PRECIOS EN EL MERCADO DE FUTUROS DEL ACEITE DE OLIVA (€/t) (14 de mayo de 2012)

Vencimiento	Precio de cierre	Mejor precio de compra (MPC)	Volumen MPC	Mejor precio de venta (MPV)	Volumen MPV
Mayo 2012	1.530	1.530	100	1.540	100
Julio 2012	1.550	1.540	25	1.560	50
Septiembre 2012	1.600	1.590	50	1.610	100

## INGENIERÍA Y SERVICIOS AGROALIMENTARIOS, S.L.

*Equipo Técnico y Humano al Servicio de la Industria Oleícola*



- Estudios de viabilidad de empresas alimentarias (Almazaras, Envasadoras, extractores, etc.).
- Anteproyectos, Proyectos y Direcciones de Obras.
- Tramitación de Subvenciones Nacionales y Comunitarias.
- Tramitación de homologación y demás actos administrativos.

OFICINA: Avda. de América, 1. Portal A. 4ºH-Tel.: 925 22 22 67 y 925 22 24 58  
Fax: 925 25 26 89 - 45004 TOLEDO

## MATERIAS PRIMAS PARA PIENSOS COMPUESTOS

### PRECIOS

#### HARINAS

	€/t.
Harina de soja (s. fábrica) .....	404
Harina de girasol (decort.) (s.f.) .....	223
Harina de girasol (integ.) (s.f.) .....	200
Harina de pescado (extra, sobre fábrica productora, con envase. 64/65% proteínas. Salido de fábrica en sacos paletizados fob Hamburgo).....	s/c
	Dólares/t.
Harina de pescado, de Perú	s/c
Harina de soja (Buenos Aires)	s/c
(Precios cif Rotterdam)	

#### CEREALES

(Estos precios son en origen)	€/t.
Maíz	232
Trigo panificable	238
Trigo forrajero (puerto destino)	232
Cebada cervecera	228
Cebada dos carreras	228
Colza (puerto destino)	270
Guisantes	264
Centeno	228
Harina de girasol (pellets)	195

### LA BOLSA DE CHICAGO

- **Habas de soja:** La semana cerraba a **1.463,50** centavos de dólar por bushel; la última semana cerró a **1.463,50**.
- ◆ **Precios: Futuros mayo.**
- **Harina de soja:** 425,20 dólares por tonelada corta era el último precio de cotización al cierre de nuestra revista, mientras que la anterior indicaba **425,20**.
- ◆ **Precios: Futuros mayo.**
- **Aceite de soja:** Cerraba a **53,21** centavos de dólar por libra, desde la última cotización de **53,21**.
- ◆ **Precios: Futuros mayo.**
- **Maíz:** Terminó la semana a **665,00** centavos/bushel, habiendo comenzado a **665,00**.
- ◆ **Precios: Futuros mayo.**