



## Aceites de orujo

C  
o  
t  
i  
z  
a  
c  
i  
o  
n  
e  
s  
d  
e  
A  
c  
e  
i  
t  
e  
s  
y  
G  
r  
a  
s  
a  
s

SEVILLA	ANDALUCÍA	EUROS/T. SEMANA 15/21 abril '24 (Cierre día 11 abril '24)	EUROS/T. SEMANA 22/28 abril '24 (Cierre día 18 abril '24)
		€/t.	€/t.
	Refinable, base 10º	3.000/3.100	3.000
	Refinado, winterizado, a granel, sobre origen	4.200	4.200

## Aceites de semillas

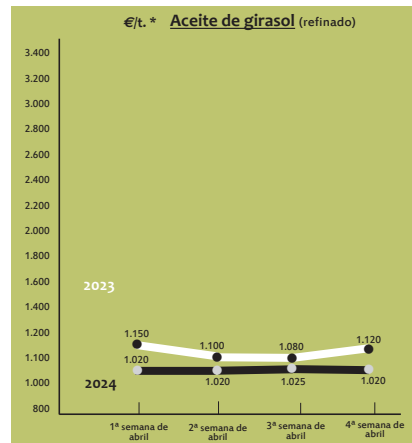
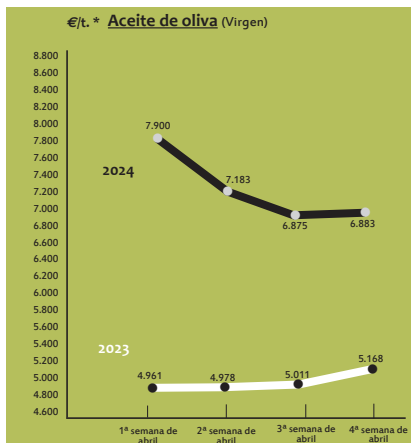
SEVILLA	ACEITE DE GIRASOL (Sobre origen a granel)	EUROS/T. SEMANA 15/21 abril '24 (Cierre día 11 abril '24)	EUROS/T. SEMANA 22/28 abril '24 (Cierre día 18 abril '24)
		€/t.	€/t.
	Crudo	Sin oper.	Sin oper.
	Refinado	1.020/1.030	1.020/1.030
	ACEITE DE SOJA (Sobre origen cisternas)		
	Crudo	990	900
	Refinado	1.030	1.070
	ACEITE DE SEMILLAS Refinado	1.020/1.030	1.020/1.030

## Oleínas y Ácidos grasos

Oleínas de aceite de girasol-soja	Sin oper.	Sin oper.
Oleínas de orujo	Sin oper.	Sin oper.
Ácidos grasos de oliva (de refinado físico)	Sin oper.	Sin oper.

(Estos precios se entienden sin envase sobre fábrica).

### Evolución mensual de los precios



Consulta todos los precios en origen actualizados en **Club Mercacei**, el club exclusivo para nuestros suscriptores

Si no tienes tus claves, solicítalas a [redaccion@mercacei.com](mailto:redaccion@mercacei.com)

(\* Media ponderada a nivel nacional).



## Aceites y Grasas industriales

MADRID  
BARCELONA

	EUROS/KG. SEMANA 15/21 abril '24 (Cierre día 11 abril '24)	EUROS/KG. SEMANA 22/28 abril '24 (Cierre día 18 abril '24)
	€/t.	€/t.
SEBO FUNDIDO	s/c	s/c
SEBO FUNDIDO	s/c	s/c
SEBO FUNDIDO, Extra-fancy	s/c	s/c
SEBO FUNDIDO, Fancy	s/c	s/c
GRASA ANIMAL 3° (origen)	880	880
GRASA ANIMAL 5° (origen)	890	895
MANTECA DE CERDO 0,5° (origen)	1.110	1.110
ACEITE DE COCO (refinado)	1.747	1.753
ACEITE DE LINAZA (refinado)	s/c	s/c
ACEITE DE MADERA	4.200	4.320
ACEITE DE RICINO	1.450	1.450
ACEITE DE PATA DE BUEY	s/c	s/c
ACEITE DE PESCADO refinado	7.115	7.160
GLICERINA BIDESTILADA	s/c	s/c
GRASA ANIMAL DE CORTEZAS DE CERDO < 5° (destino)	s/c	s/c

\*Precios orientativos.

### Características de los aceites y las grasas industriales

SEBOS FUNDIDOS nacionales son: Título 42/43° C, 3% acidez, a granel (sobre Madrid y Cataluña).

SEBOS FUNDIDOS de importación USA: Fancy y Extra-fancy, a granel, sobre Barcelona.

GRASA ANIMAL: 10/12° de acidez, color FAC 34/36 título 39° C; humedad e impurezas, 2% base, sobre camión muelle Barcelona.

MANTECA DE CERDO: acidez 1%, color FAC 1/3, a granel.

ACEITE DE COCO: acidez base 3%, sobre Barcelona.

ACEITE DE LINAZA refinado: 0,5° de acidez. Color Gardner 2. 4 max. Índice de yodo 182 mínimo.

ACEITE DE MADERA: sobre Barcelona.

ACEITE DE RICINO: calidad nº1, índice de yodo 80/90. Color Gardner 2/3. Sobre Barcelona.

ACEITE DE PATA DE BUEY: punto de enturbamiento 2/3°C, sobre Barcelona.

ACEITE DE PESCADO: índice de yodo 150/160, acidez 2%, color Gardner 7/9, sobre Vigo, envase aparte.

ACEITE DE PESCADO color oscuro: Acidez 5% / 10%, sobre Barcelona.

ACEITE DE SARDINA crudo: color anaranjado, índice de yodo 175 mínimo, acidez 5%, sobre Vigo, a granel.

ACEITE DE SARDINA neutro: índice de yodo 170/180, color amarillo, sobre camión Barcelona.

GLICERINA DESTILADA: 98% glicerol, en cisternas.

GLICERINA BIDESTILADA: 99,5% glicerol, color apha 10, sobre camión Barcelona.

# GARRIDO HERMANOS, C.B.

*Agentes comerciales especializados  
en aceites, grasas y derivados*

Tel.: 953 254 316 y 953 222 190 - Fax: 953 220 816  
Mov.: 619 421 807 y 679 974 110  
Avda. de Granada, 1 - 5°D - 23003 - JAÉN  
garridohermanoscb@gmail.com



*Mercado internacional*

		EUROS/KG. SEMANA 15/21 abril '24 (Cierre día 11 abril '24)	EUROS/KG. SEMANA 22/28 abril '24 (Cierre día 18 abril '24)	
		€/t.	€/t.	
ITALIA	SUR DE PUGLIA	ACEITE DE OLIVA virgen extra	9,00	9,00
		ACEITE DE OLIVA refinado	7,20	7,00
		ACEITE DE OLIVA lampante	6,00/6,30	6,00/6,30
		ACEITE DE ORUJO refinado	4,35	4,30
		ACEITE DE GIRASOL refinado	1,02	1,02
		ACEITE DE MAÍZ refinado	1,20	1,20
		ACEITE DE SOJA refinado	0,95	0,95
		ACEITE DE CACAHUETE refinado	2,25	2,25
NORTE DE PUGLIA & CALABRIA	ACEITE DE OLIVA virgen extra	9,20/9,50	9,00/9,20	
	ACEITE DE OLIVA virgen	8,00	8,00	
TÚNEZ	ACEITE DE OLIVA virgen extra	7,30/7,50	6,90/7,20	
	ACEITE DE OLIVA virgen extra	8,00/8,50	8,00/8,50	
MARRUECOS	ACEITE DE OLIVA virgen extra	8,00/8,50	8,00/8,50	
TURQUÍA	ACEITE DE OLIVA refinado	s/c	s/c	
GRECIA	ACEITE DE OLIVA virgen extra Creta	7,80/8,00	7,80/8,00	
	ACEITE DE OLIVA virgen extra Peloponeso (Precios facilitados por Olio Officina Magazine)	7,50/7,60	7,40/7,50	
PORTUGAL	ACEITE DE OLIVA virgen extra	7,50/8,00	7,50/8,00	

**TIPOS DE INTERÉS INTERBANCARIO** (18 de abril de 2024)  
(Los tipos de mercado)

	1 semana	1 mes	2 meses	3 meses	6 meses	12 meses
Euro (euribor) .....	-	-	-	-	-	3,73
Dólar .....	-	4,57	-	4,97	5,26	5,68
Yen Japonés .....	-	-	-	-	-	-
Libra Esterlina .....	-	4,03	-	4,32	4,71	-
Franco Suizo .....	-	-	-	-	-	-
Dólar Canadiense .....	-	-	-	-	-	-

**Euro**

Peseta .....	166,386
Lira italiana .....	1.936,270
Escudo portugués .....	200,482
Dracma griego .....	340,750
Florín .....	2,204
Dólar .....	1,086
Dólar Canadá .....	1,472
Yen japonés .....	164,89
Corona sueca .....	11,434
Corona checa .....	25,368
Libra esterlina .....	0,855
Franco suizo .....	0,981



**Look out!**  
**High Quality**  
**Extra Virgin Olive Oil**  
**is right here!**



**CEQ**  
CONSORZIO  
EXTRAVERGINE  
DI QUALITÀ

ceqitalia.com



Campania finanziata con il contributo della Commissione Europea e del Ministero delle Politiche Regionali e della Cooperazione Internazionale.



## Stocks en Italia

# Los stocks de aceite de oliva en Italia se sitúan en 242.803 t.

La cantidad de aceite de oliva almacenado en Italia a 31 de marzo se sitúa en 242.803 toneladas, de ellas 222.400 t. a granel y 20.403 t. envasadas, lo que supone un 18,8% menos respecto a la misma fecha del año anterior, según un informe de la Inspección Italiana de Prevención del Fraude (ICQRF) publicado por el Ministerio de Agricultura del país transalpino.

Este informe detalla que el AOVE representa el 73,9% del stock (179.498 t., -18,5%), de las que 125.469 t. (+7,3%) son de origen italiano, mientras que 37.826 t. (-56,1%) proceden de la UE.

Alrededor de la mitad del aceite de oliva nacional (55,7%) se almacena en las regiones del sur de Italia, con la significativa contribución de las regiones de Puglia y Calabria, con el 39,8% y el 9,6%, respectivamente.


A nivel regional, según el informe, destacan Puglia (96.601 t.), Toscana

(38.381 t.), Umbria (25.751 t.), Calabria (23.191 t.), Sicilia (14.742 t.) y Liguria (10.964 t.).

A pesar de la gran cantidad de DOPs e IGP presentes (50), de un total de 19,6 millones de litros de aceite de oliva bajo este distintivo de calidad en stock (19 millones de litros en la misma fecha de 2023), las IGP Toscano y Sicilia y las DOPs Val di Mazara y Terra di Bari representan el 75,7%.

En general, el aceite de oliva con DOP e IGP en stock representa el 7,4% del total de aceite de oliva almacenado en Italia y el 10% de las existencias de AOVE.

Asimismo, el stock total de aceite de oliva virgen y virgen extra procedente de la agricultura ecológica asciende a 38.327 t. (+1,9%), casi exclusivamente AOVE (el 99,7%). El virgen extra ecológico constituye el 21,3% del AOVE total almacenado en Italia.




**J. Morales Navas**  
comercial aceitera s.l.u

Tlf. +34 957 676 009 / +34 957 676 044  
Mob. +34 686 965 465  
**DOÑA MENCÍA - CÓRDOBA**

## MATERIAS PRIMAS PARA *piensos* *compuestos*

	PRECIOS
<b>HARINAS</b>	
	€/t.
Harina de soja (s. fábrica) .....	470
Harina de girasol (integ.) (abril).....	290
Harina de pescado (extra, sobre fábrica productora, con envase. 64/65% proteínas. Salido de fábrica en sacos paletizados fob Hamburgo).....	1.550
	Dólares/t.
Harina de pescado, de Perú	s/c
Harina de soja (Buenos Aires) (Precios cif Rotterdam)	s/c
<b>CEREALES</b>	
(Estos precios son en origen)	€/t.
Maíz	325
Trigo panificable	360
Trigo forrajero (puerto destino)	340
Cebada cervecera	270
Cebada dos carreras	270
Colza (puerto destino)	752
Guisantes	280
Centeno	220
Harina de girasol (pellets)	230
Harina de girasol (alto proteico)	290

### LA BOLSA DE CHICAGO

**Habas de soja:** La semana cerraba a 1.149,25 centavos de dólar por bushel; la última semana cerró a 1.163,75.

◆ Precios: Futuros mayo.

**Harina de soja:** 338,70 dólares por tonelada corta era el último precio de cotización al cierre de nuestra revista, mientras que la anterior indicaba 330,80.

◆ Precios: Futuros mayo.

**Aceite de soja:** Cerraba a 44,96 centavos de dólar por libra, desde la última cotización de a 47,54.

◆ Precios: Futuros mayo.

**Maíz:** Terminó la semana a 430,50 centavos/bushel, habiendo comenzado a 433,85.

◆ Precios: Futuros mayo.