



Aceites de orujo

EUROS/T.
SEMANA
12/18 Enero, '26
(Cierre día 8 enero '26)

EUROS/T.
SEMANA
19/25 Enero, '26
(Cierre día 15 enero '26)

SEVILLA

ANDALUCÍA

	€/t.	€/t.
Refinable, base 10º	1.400/1.450	1.350/1.400
Refinado, winterizado, a granel, sobre origen	2.100	2.100

Aceites de semillas

SEVILLA

ACEITE DE GIRASOL

(Sobre origen a granel)

Crudo

1.180/1.200

Sin oper.

Refinado

1.320

Sin oper.

ACEITE DE SOJA

(Sobre origen cisternas)

Crudo

1.300

1.300

Refinado

1.350

1.350

ACEITE DE SEMILLAS

Refinado

1.320

Sin oper.

Oleínas y Ácidos grasos

Oleínas de aceite de girasol-soja

Sin oper.

Sin oper.

Oleínas de orujo

Sin oper.

Sin oper.

Ácidos grasos de oliva

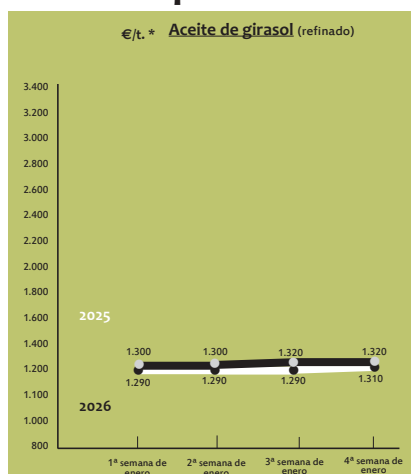
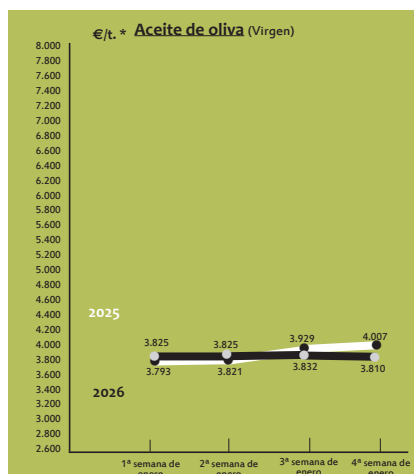
Sin oper.

Sin oper.

(de refinado físico)

(Estos precios se entienden sin envase sobre fábrica).

Evolución mensual de los precios



Consulta todos los
precios en origen
actualizados en
Club Mercacei,
el club exclusivo
para nuestros
suscriptores

Si no tienes tus claves, solicítalas
a redaccion@mercacei.com

(* Media ponderada a nivel nacional).

*Aceites y Grasas industriales*MADRID
BARCELONAEUROS/KG.
SEMANA
12/18 Enero, '26
(Cierre día 8 enero '26)EUROS/KG.
SEMANA
19/25 Enero, '26
(Cierre día 15 enero '26)

	€/t.	€/t.
SEBO FUNDIDO	s/c	s/c
SEBO FUNDIDO	s/c	s/c
SEBO FUNDIDO, Extra-fancy	s/c	s/c
SEBO FUNDIDO, Fancy	s/c	s/c
GRASA ANIMAL 3°/5° (origen)	980	980
MANTECA DE CERDO 0,5° (origen)	1.075	1.075
ACEITE DE COCO (refinado)	2.400	2.350
ACEITE DE LINAZA (refinado)	s/c	s/c
ACEITE DE PALMA	1.350	1.350
ACEITE DE PALMISTE	2.100	2.150
ACEITE DE MAÍZ	1.600	1.865
ACEITE DE COLZA	1.275	1.250
ACEITE DE RICINO	1.250	1.275
ACEITE DE PESCADO refinado	3.375	3.380

*Precios orientativos.

Características de los aceites y las grasas industriales

SEBOS FUNDIDOS nacionales son: Título 42/43° C, 3% acidez, a granel (sobre Madrid y Cataluña).

SEBOS FUNDIDOS de importación USA: Fancy y Extra-fancy, a granel, sobre Barcelona.

GRASA ANIMAL: 10/12° de acidez, color FAC 34/36 título 39° C; humedad e impurezas, 2% base, sobre camión muelle Barcelona.

MANTECA DE CERDO: acidez 1%, color FAC 1/3, a granel.

ACEITE DE COCO: acidez base 3%, sobre Barcelona.

ACEITE DE LINAZA refinado: 0,5° de acidez. Color Gardner 2. 4 max. Índice de yodo 182 mínimo.

ACEITE DE MADERA: sobre Barcelona.

ACEITE DE RICINO: calidad n°1, índice de yodo 80/90. Color Gardner 2/3. Sobre Barcelona.

ACEITE DE PATA DE BUEY: punto de enturbamiento 2/3°C, sobre Barcelona.

ACEITE DE PESCADO: índice de yodo 150/160, acidez 2%, color Gardner 7/9, sobre Vigo, envase aparte.

ACEITE DE PESCADO color oscuro: Acidez 5% / 10%, sobre Barcelona.

ACEITE DE SARDINA crudo: color anaranjado, índice de yodo 175 mínimo, acidez 5%, sobre Vigo, a granel.

ACEITE DE SARDINA neutro: índice de yodo 170/180, color amarillo, sobre camión Barcelona.

GLICERINA DESTILADA: 98% glicerol, en cisternas.

GLICERINA BIDEDESTILADA: 99,5% glicerol, color apha 10, sobre camión Barcelona.

GARRIDO HERMANOS, C.B.*Agentes comerciales especializados
en aceites, grasas y derivados*

Tel.: 953 254 316 y 953 222 190 - Fax: 953 220 816

Mov.: 619 421 807 y 679 974 110

Avda. de Granada, 1 - 5°D - 23003 - JAÉN

garridohermanoscb@gmail.com



Mercado internacional

		EUROS/KG. SEMANA 12/18 Enero, '26 (Cierre día 8 enero '26)	EUROS/KG. SEMANA 19/25 Enero, '26 (Cierre día 15 enero '26)
ITALIA		€/t.	€/t.
SUR DE PUGLIA	ACEITE DE OLIVA virgen extra	6,55	6,55
	ACEITE DE OLIVA refinado	3,75	3,75
	ACEITE DE OLIVA lampante	3,00	3,00
	ACEITE DE ORUJO refinado	2,15	2,15
	ACEITE DE GIRASOL refinado	1,33	1,33
	ACEITE DE MAÍZ refinado	1,32	1,32
	ACEITE DE SOJA refinado	1,40	1,40
	ACEITE DE CACAHUETE refinado	1,75	1,75
NORTE DE PUGLIA & CALABRIA	ACEITE DE OLIVA virgen extra	6,50/6,70	6,50/6,70
	ACEITE DE OLIVA virgen	Sin oper.	Sin oper.
TÚNEZ	ACEITE DE OLIVA virgen extra	3,20/3,40	3,20/3,40
MARRUECOS	ACEITE DE OLIVA virgen extra	4,50/5,00	4,50/5,00
TURQUÍA	ACEITE DE OLIVA refinado	3,50/3,65	3,50/3,65
GRECIA	ACEITE DE OLIVA virgen extra Creta	4,80/5,10	4,80/5,10
	ACEITE DE OLIVA virgen extra Peloponeso (Precios facilitados por 25 Olio Officina Magazine)	4,55/4,65	4,55/4,65
PORTUGAL	ACEITE DE OLIVA virgen extra nuevo	4,20/4,60	4,20/4,60

TIPOS DE INTERÉS INTERBANCARIO (15 de enero de 2026) (Los tipos de mercado)

	1 semana	1 mes	2 meses	3 meses	6 meses	12 meses
Euro (euribor)	-	-	-	-	-	3,73
Dólar	-	4,57	-	4,97	5,26	5,68
Yen Japonés	-	-	-	-	-	-
Libra Esterlina	-	4,03	-	4,32	4,71	-
Franco Suizo	-	-	-	-	-	-
Dólar Canadiense	-	-	-	-	-	-

Euro

Peseta	166,386
Lira italiana	1.936,270
Escudo portugués	200,482
Dracma griego	340,750
Florín	2,204
Dólar	1,095
Dólar Canadá	1,498
Yen japonés	162,97
Corona sueca	11,362
Corona checa	25,348
Libra esterlina	0,837
Franco suizo	0,939



Look out!
High Quality Extra Virgin Olive Oil
is right here!

ceqitalia.com





Stocks Italia


Los stocks de aceite de oliva en Italia se sitúan en 276.059 toneladas, un 38,4% más

El total de aceite de oliva almacenado en Italia a 31 de diciembre de 2025 se sitúa en 276.059 toneladas, lo que supone un 38,4% más respecto a la misma fecha del año anterior, según un informe de la Inspección Italiana de Prevención del Fraude (ICQRF) publicado por el Ministerio de Agricultura del país transalpino.

Este informe detalla que el AOVE representa el 78,6% del stock (217.037 toneladas, +48,2%), de las que 155.254 toneladas (+48%) son de origen italiano, mientras que 48.896 toneladas (+49,8%) proceden de la UE.

Alrededor de la mitad del aceite de oliva nacional (57,5%) se almacena en las regiones del sur de Italia, con la significativa contribución de las regiones de Puglia y Calabria, con el 38,3% y el 12%, respectivamente.

A nivel regional, según el informe, destacan Puglia (105.851 t.), Toscana



(42.101 t.), Calabria (33.247 t.), Sicilia (24.836 t.), Umbria (21.555 t.), Liguria (11.938 t.) y Campania (11.040 t.).

A pesar de la gran cantidad de DOPs e IGP presentes (50), de un total de 28,6 millones de litros de aceite de oliva bajo este distintivo de calidad en stock (24,2 millones de litros en la misma fecha de 2024), Terra di Bari, Sicilia, Toscana y Val di Mazara representan el 75,3%.

En general, el aceite de oliva con DOP e IGP en stock representa el 9,5% del total de aceite de oliva almacenado en Italia y el 12,2% de las existencias de AOVE.

Asimismo, el stock total de aceite de oliva virgen y virgen extra procedente de la agricultura ecológica asciende a 43.312 toneladas (+59,7%), casi exclusivamente AOVE (el 99,7%). El virgen extra ecológico constituye el 19,9% del AOVE total almacenado en Italia.



J. Morales Navas
comercial aceitera s.l.u

Tif. +34 957 676 009 / +34 957 676 044
Mob. +34 686 965 465
DOÑA MENCIA - CÓRDOBA

MATERIAS PRIMAS PARA *piensos compuestos*

PRECIOS	
HARINAS	€/t.
Harina de soja (s. fábrica).....	385
Harina de girasol (integ.) (abril)	280
Harina de pescado (extra, sobre fábrica productora, con envase. 64/65% proteínas. Salido de fábrica en sacos paletizados fob Hamburgo).....	1.550
Dólares/t.	
Harina de pescado, de Perú	s/c
Harina de soja (Buenos Aires) (Precios cif Rotterdam)	s/c
CEREALES	€/t.
(Estos precios son en origen)	€/t.
Maíz	325
Trigo panificable	360
Trigo forrajero (puerto destino)	340
Cebada cervecera	270
Cebada dos carreras	270
Colza (puerto destino)	752
Guisantes	280
Centeno	220
Harina de girasol (pellets)	230
Harina de girasol (alto proteico)	290

LA BOLSA DE CHICAGO

Habas de soja: La semana cerraba a **1.042,50** centavos de dólar por bushel; la última semana cerró a **1.047,00**

◆ Precios: Futuros enero.

Harina de soja: 301,00 dólares por tonelada corta era el último precio de cotización al cierre de nuestra revista, mientras que la anterior indicaba **300,40**.

◆ Precios: Futuros enero.

Aceite de soja: Cerraba a **52,00** centavos de dólar por libra, desde la última cotización de a **49,50**.

◆ Precios: Futuros marzo.

Maíz: Terminó la semana a **447,25** centavos/bushel, habiendo comenzado a **445,75**.

◆ Precios: Futuros marzo.